



內政部移民署

外國與外僑學生線上申辦系統
(自行申請)

系統操作手冊

中華民國 一 一 三 年 二 月 二 十 九 日

目錄

壹、 操作說明	1
一、 線上申辦(前臺).....	1
(一) 前台首頁.....	1
(二) 線上註冊帳號.....	4
(三) 登入/登出.....	7
(四) 忘記帳號.....	10
(五) 忘記密碼.....	12
(六) 重發認證信.....	15
(七) 帳號維護.....	17
(八) 居留證首次申請.....	21
(九) 居留證換證申辦(未註冊電子居留證換已註冊 IC 居留證).....	41
(十) 居留證延期申請.....	48
(十一) 居留證資料異動申請.....	56
(十二) 轉換學校申請(轉學、升學).....	63
(十三) 居留證補發申請.....	70
(十四) 退回補正(件).....	77
(十五) 繳上繳費.....	89
(十六) 六個月居留證下載.....	95
(十七) 收據下載.....	98
(十八) 案件撤銷.....	100
(十九) 案件進度查詢.....	104

圖目錄

圖 1 學生線上自行申辦系統首頁.....	1
圖 2 外國與外僑學生自行申請說明頁	3
圖 3 外國與外僑學生系統登入頁.....	3
圖 4 外國與外僑學生註冊流程圖.....	4
圖 5 外國與外僑學生系統登入頁.....	5
圖 6 外國與外僑學生帳號註冊頁.....	5
圖 7 頁會員註冊成功視窗.....	5
圖 8 頁會員信箱認證通知函.....	6
圖 9 帳號啟用成功確認視窗.....	6
圖 10 登入頁.....	7
圖 11 待辦事項頁.....	8
圖 12 外國與外僑學生自行線上申辦系統登出功能	9
圖 13 外國與外僑學生自行線上申辦系統登入頁	10
圖 14 登入頁.....	11
圖 15 外國與外僑學生忘記帳號頁.....	11
圖 16 外國與外僑學生忘記帳號寄發帳號信件成功視窗	11
圖 17 登入帳號信件.....	12
圖 14 登入頁.....	13
圖 15 外國與外僑學生忘記密碼頁.....	13
圖 16 外國與外僑學生忘記密碼寄發密碼信件成功視窗	14
圖 17 新登入密碼信件.....	14
圖 18 登入頁.....	15
圖 19 外國與外僑學生重新發送認證信頁	15

圖 20 外國與外僑學生重新發送認證信寄發認證信件成功視窗 ...	16
圖 21 新認證信信件.....	16
圖 22 基本資料維護功能列表頁.....	17
圖 23 外國與外僑學生基本資料維護頁	18
圖 24 修改基本資料成功確認視窗.....	18
圖 25 修改密碼功能選單頁.....	19
圖 26 外國與外僑學生修改密碼頁.....	19
圖 27 修改密碼成功確認視窗.....	20
圖 28 外國與外僑學生居留證申請流程圖	21
圖 29 外國與外僑學生居留證首次申請功能頁	22
圖 30 外國與外僑學生居留證首次申請暫存 - 列表頁	22
圖 31 辦理外國外僑學生居留證及展延或異動線上申請系統使用聲明事項頁.....	23
圖 32 外國與外僑學生居留證首次申請選擇頁	24
圖 33 外國與外僑學生居留證首次申請選擇頁—申請方式選單 ...	24
圖 34 外國與外僑學生居留證首次申請選擇頁—身分別選單	25
圖 35 外國與外僑學生居留證首次申請選擇頁—僑生身分別選單	25
圖 36 外國與外僑學生居留證首次申請選擇頁—外生就學學制選單	26
圖 37 外國與外僑學生居留證首次申請選擇頁—僑生就學學制選單	26
圖 38 外國與外僑學生居留證首次申請選擇頁—就學狀態選單 ...	27
圖 39 外國與外僑學生居留證首次申請頁（已錄取未註冊）	29
圖 40 外國與外僑學生居留證首次申請頁（已註冊）	31

圖 41 外國與外僑學生居留證首次申請選擇頁—僑生身分別選單	32
圖 42 僑生附件上傳頁（已註冊）	33
圖 43 僑生附件上傳頁（已錄取未註冊）	34
圖 44 外國與外僑學生居留證首次申請送出頁	39
圖 45 外國與外僑學生居留證首次申請送件成功頁視窗	39
圖 46 外國與外僑學生申請送件成功-待辦事項新申請案件	40
圖 47 外國與外僑學生居證首次申請送件受理通知信	41
圖 48 外國與外僑學生居留證換證申請功能頁	42
圖 49 外國與外僑學生居留證換證申請同意條款頁	43
圖 50 外國與外僑學生居留證換證統一證號輸入頁	43
圖 51 外國與外僑學生居留證換證申請書頁	46
圖 52 外國與外僑學生居證換證申請送件成功頁視窗	46
圖 53 外國與外僑學生換證申請送件成功-待辦事項新申請案件	47
圖 54 外國與外僑學生居證換證申請送件受理通知信	48
圖 55 外國與外僑學生居留證延期申請功能頁	49
圖 56 延期申請 3 個月內方可申請提醒視窗	49
圖 57 外國與外僑學生居留證延期申請同意條款頁	50
圖 58 外國與外僑學生居留證延期統一證號輸入頁	51
圖 59 外國與外僑學生居留證延期申請書頁	53
圖 60 外生居留證畢業實習延期應備文件頁	54
圖 61 外生居留證在學延期應備文件頁	54
圖 62 外國與外僑學生居證延期申請送件成功頁視窗	55
圖 63 外國與外僑學生延期申請送件成功-待辦事項新申請案件	55
圖 64 外國與外僑學生居證延期申請送件受理通知信	56

圖 65 外國與外僑學生資料異動申請書頁	57
圖 66 外國與外僑學生居留證資料異動申請同意條款頁	58
圖 67 外國與外僑學生居留證資料異動統一證號輸入頁	59
圖 68 外國與外僑學生居留證資料異動申請書頁	61
圖 69 外國與外僑學生居證資料異動送件成功頁視窗	61
圖 70 外國與外僑學生資料異動送件成功-待辦事項新申請案件 .	62
圖 71 外國與外僑學生居證資料異動送件受理通知信	63
圖 72 外國與外僑學生居留證延期申請功能頁	64
圖 73 外國與外僑學生居留證轉換學校申請同意條款頁	65
圖 74 外國與外僑學生居留證轉換學校查詢輸入頁	66
圖 75 外國與外僑學生居留證轉換學校申請書頁	68
圖 76 外國與外僑學生居證轉換學校申請送件成功頁視窗	68
圖 77 外國與外僑學生轉換學校申請送件成功-待辦事項新申請案 件.....	69
圖 78 外國與外僑學生居證轉換學校申請送件受理通知信	70
圖 79 外國與外僑學生居留證補發申請書頁	71
圖 80 外國與外僑學生居留證補發申請同意條款頁	72
圖 81 外國與外僑學生居留證補發申請統一證號輸入頁	73
圖 82 外國與外僑學生居留證補發申請書頁	74
圖 83 外國與外僑學生居證補發送件成功頁視窗	75
圖 84 外國與外僑學生居留證補發請送件成功-待辦事項新申請案 件.....	76
圖 85 外國與外僑學生居證補發申請送件受理通知信	77
圖 86 外國與外僑學生居留證-補正(件)通知信	78

圖 87 外國與外僑學生居留證-補正(件)功能	79
圖 88 外國與外僑學生居留證補正(件)列表頁	79
圖 89 外國與外僑學生居留證補正(件) 詳細頁	80
圖 90 外國與外僑學生居留證申請人資料補正頁	83
圖 91 外國與外僑學生居留證-補正(件)成功視窗	84
圖 92 外國與外僑學生居留證-補正(件)功能	85
圖 93 外國與外僑學生居留證補正(件)列表頁	85
圖 94 外國與外僑學生居留證補正(件) 詳細頁	86
圖 95 外國與外僑學生居留證申請人資料補件頁	88
圖 96 外國與外僑學生居留證-補正(件)成功視窗	89
圖 97 外國與外僑學生居留證-線上繳費通知信	90
圖 109 繳費確認頁.....	92
圖 98 外生與外僑生電子居留證下載功能頁	96
圖 99 電子居留證案件查詢頁.....	96
圖 100 電子居留證案件查詢結果頁	96
圖 101 六個月電子居留證樣張.....	98
圖 102 外生與外僑生收據下載功能頁	98
圖 103 電子居留證案件查詢頁.....	99
圖 104 收據查詢結果頁.....	99
圖 105 收據證樣張.....	100
圖 106 案件撤銷功能頁.....	101
圖 107 案件撤銷查詢頁.....	101
圖 108 案件撤銷查詢結果詳細頁.....	102
圖 109 案件撤銷聲明事項頁.....	102

圖 110 案件撤銷確認視窗.....	103
圖 111 案件撤銷完成確認視窗.....	103
圖 112 案件進度查詢功能頁.....	104
圖 113 案件進度查詢頁.....	105
圖 114 案件進度查詢列表頁.....	106
圖 115 案件進度查詢—申請人資料檢視頁	108

壹、 操作說明

一、 線上申辦(前臺)

(一) 前台首頁

<https://coa.immigration.gov.tw/coa-frontend/student/entry?lang=zh>



圖 1 學生線上自行申辦系統首頁

點選『外國與外僑學生』後，顯示外國與外僑學生自行申請說明頁，如下圖。



內政部移民署
NATIONAL IMMIGRATION AGENCY

English

外國與外僑 / 大陸與港澳 / 無戶籍國民
學生線上申辦系統



外國與外僑學生

大陸學生
香港澳門學生
無戶籍國民學生

簡介

內政部移民署為提供外國與外僑人士來臺就讀專科以上學校之學生，在駐外館處辦好居留簽證入境後至內政部移民署學生自行線上申辦及發證系統申請居留證。

申請資格條件

具外國國籍且未曾具有中華民國國籍，持有學許可/通知或在學暨註冊證明。

申請項目

- 外國與外僑學生來臺就學持憑就讀學校所提供之入學許可/通知或在學暨註冊證明，入境後於15日內於學生自行線上申辦及發證系統提出申請。
- 外國與外僑學生來臺就學後取得之居留證，就學期間因修業情況有延長停留之必要者，應於居留期間屆滿前三個月內，於線上提出居留證延期申請。
- 外國與外僑學生來臺就學後取得之居留證，證上資料異動，於線上提出外國與外僑學生資料異動申請。

申請進度查詢

- 案件進度查詢**
外國與外僑學生自行於線上申辦系統完成申請填寫並成功送出，取得「收件號」(12碼數字)後，即可操作「進度查詢」中「案件進度查詢」功能，輸入查詢條件執行查詢後，系統帶出申請案件資料，提供申請人掌握案件審理狀態。
- 優先處理事項**
外國與外僑學生自行於線上申辦系統完成申請填寫並成功送出，取得「收件號」(12碼數字)後，於「優先處理事項」功能頁面上，經由系統所提供之各類申辦項目頁籤內案件列表區塊，即可隨時掌握案件審理狀態。

線上繳費

線上系統申請案件經移民署審查核可後，請於五個工作日內繳納證件費用。申辦項目及費用如下：

- 外國學生，一年居留證件費用：新臺幣一千元整。
- 外國學生，二年居留證件費用：新臺幣二千元整。依規定外國學生僅能申請一年，但具有教育部，外交部等機關頒發的獎學金證明的獎學金生除外。
- 外國學生，三年居留證件費用：新臺幣三千元整。依規定外國學生僅能申請一年，但具有教育部，外交部等機關頒發的獎學金證明的獎學金生除外。
- 資料異動及補發證件費用：新臺幣五百元整。

系統提供「國際信用卡」、「網路ATM」、「虛擬帳號」、「e-Bill 全國繳費網」及「四大超商」等多元繳費方式。有關「國際信用卡」繳費方式，本平臺不支援中國銀聯卡及美國運通卡，僅限使用JCB、VISA、MasterCard信用卡進行線上繳費，若使用「四大超商」繳費，於繳費後約需2至3個工作天，待款項入帳即完成繳費，繳費完成後將不予以退費。

電子居留證及收據下載

申請案件經移民署審查核准後並完成線上繳費，外國與外僑學生申請人將收到系統自動寄發之電子居留證及收據電子檔下載通知之電子郵件，即可再行登入本系統後操作「下載專區」中「電子居留下載」、「收據下載」功能，以取得電子居留證及電子收據檔案。請自行下載並以彩色列印紙本後，持憑電子居留證出、入境使用；持憑電子收據至服務站領取IC卡居留證使用。

相關文件下載

- 系統操作手冊
- 申請送件須知
- 學生線上申辦系統FAQ
- 線上申辦輸入包

YOUTUBE影片網址

- 線上申請第一步，如何建立帳號
- 外僑居留證首次申請(新辦)
- 外僑居留證延期申請
- 外僑居留證資料異動申請
- 外僑居留證換證申請
- 外僑居留證轉學申請
- 外僑居留證補發申請(遺失補發)

我要申請

外來人士在臺生活諮詢服務熱線

國內：1990
國外：886-800-00-1990

各服務站服務時間

星期一至星期五
08:00-17:00 (中午不休息)

電腦操作/系統諮詢專線

02-27967162
週一至週五，08:30-17:30

內政部移民署 版權所有 © NATIONAL IMMIGRATION AGENCY 100213 臺北市廣州街15號

圖 2 外國與外僑學生自行申請說明頁

於外國與外僑學生自行申請說明頁點選【我要申請】，即進入登入頁。

中華民國內政部移民署 NATIONAL IMMIGRATION AGENCY, REPUBLIC OF CHINA(TAIWAN)
外國與外僑、大陸與港澳、無戶籍國民學生線上申辦系統
Students Online Application System > English

外生、外僑生居留證申請 - 個人申請

帳號登入

帳號 忘記帳號?

密碼 忘記密碼?

請輸入驗證碼  換下一組

註冊帳號 重發認證信 登入

* 說明:

- 外國及外僑學生來臺就學若首次使用本系統，請先點擊「註冊帳號」填寫正確之個人資料後，透過註冊之電子郵件接收「會員信箱認證通知函」，並點擊電子郵件內之連結，以完成帳號啟用，方得登入。
- 本系統提供外國及外僑學生來臺就學自行線上申請居留證、居留證延期、居留證換證(未註冊電子證換已註冊IC居留證)及資料異動線上申辦服務。
- 基於資安政策，本署與大陸之間的電子郵件受到部分限制，為避免無法收到本署重要通知，請勿使用大陸地區電子郵件。
- 密碼錯誤達5次後，將鎖定您帳號，解除鎖定請使用「忘記密碼」取得新密碼。
- 請每90天更換一次密碼。

內政部移民署 版權所有 © NATIONAL IMMIGRATION AGENCY 100213 臺北市廣州街15號
外來人士在臺生活諮詢服務熱線：國內：1990 國外：886-800-00-1990
電腦操作/系統諮詢專線：02-27967162，服務時間為週一至週五08:30-17:30
櫃檯受理服務時間：星期一至星期五 08:00-17:00中午不休息

圖 3 外國與外僑學生系統登入頁

(二) 線上註冊帳號

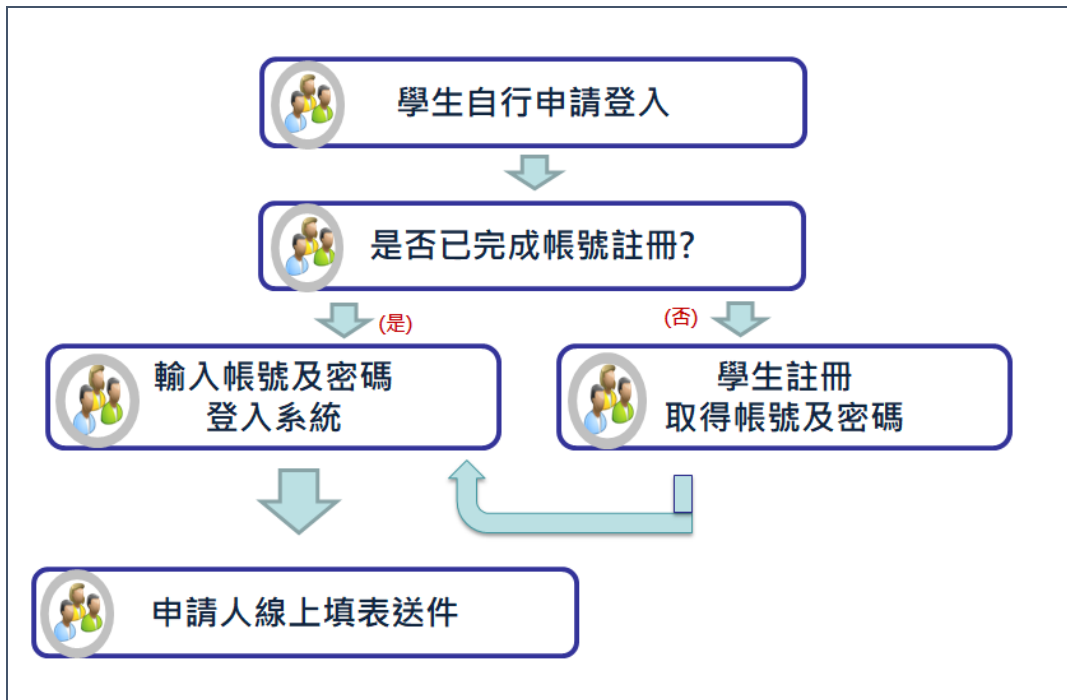


圖 4 外國與外僑學生註冊流程圖

首次申請之外國與外僑學生，需註冊一新帳號，方可登入系統。欲註冊帳號者，可點選登入頁中的【註冊帳號】鈕進入『學生註冊』頁，如下圖：

外生、外僑生居留證申請 - 個人申請 ▾

帳號登入

帳號	<input type="text"/>	忘記帳號?	
密碼	<input type="password"/>	忘記密碼?	
	<input type="text" value="請輸入驗證碼"/>	換下一組	

註冊帳號
重發認證信
登入

*** 說明:**

- 外國及外僑學生來臺就學若首次使用本系統，請先點擊「註冊帳號」填寫正確之個人資料後，透過註冊之電子郵件接收「會員信箱認證通知函」，並點擊電子郵件內之連結，以完成帳號啟用，方得登入。
- 本系統提供外國及外僑學生來臺就學自行線上申請居留證、居留證延期、居留證換證(未註冊電子證換已註冊IC居留證)及資料異動線上申辦服務。
- 基於資安政策，本署與大陸之間的電子郵件受到部分限制，為避免無法收到本署重要通知，請勿使用大陸地區電子郵件。
- 密碼錯誤達5次後，將鎖定您帳號，解除鎖定請使用「忘記密碼」取得新密碼。
- 請每90天更換一次密碼。

圖 5 外國與外僑學生系統登入頁

外生、外僑生居留證申請 - 學生註冊 ▾

中文姓名	*英文姓氏	*英文名字	*國籍 請選擇 ▾
<input type="text"/>	<input type="text"/>	<input type="text"/>	
*出生日期(西元)	*性別 請選擇 ▾	*護照號碼	
<input type="text"/>	<input type="text"/>	<input type="text"/>	
*聯絡電話	分機號碼	*電子郵件	
<input type="text"/>	<input type="text"/>	<input type="text"/>	基於資安政策，本署與大陸之間的電子郵件受到部分限制，為避免無法收到本署重要通知，請勿使用大陸地區電子郵件。
*登入帳號 請務必記住您填寫的帳號	*登入密碼 密碼長度為8至12個字，且至少1個英文小寫字母及1個阿拉伯數字	*登入密碼確認 密碼不可與帳號相同	
<input type="text"/>	<input type="text"/>	<input type="text"/>	

圖 6 外國與外僑學生帳號註冊頁

輸入基本資料後，點選【註冊】，系統檢查無誤後，系統顯示註冊成功視窗提示申請人至信箱收取認證啟用通知信。



圖 7 頁會員註冊成功視窗

系統同時將發送『會員信箱認證通知函』至申請人所登錄的電子郵件信箱。申請人將在電子信箱內收到認證信件，如下圖：

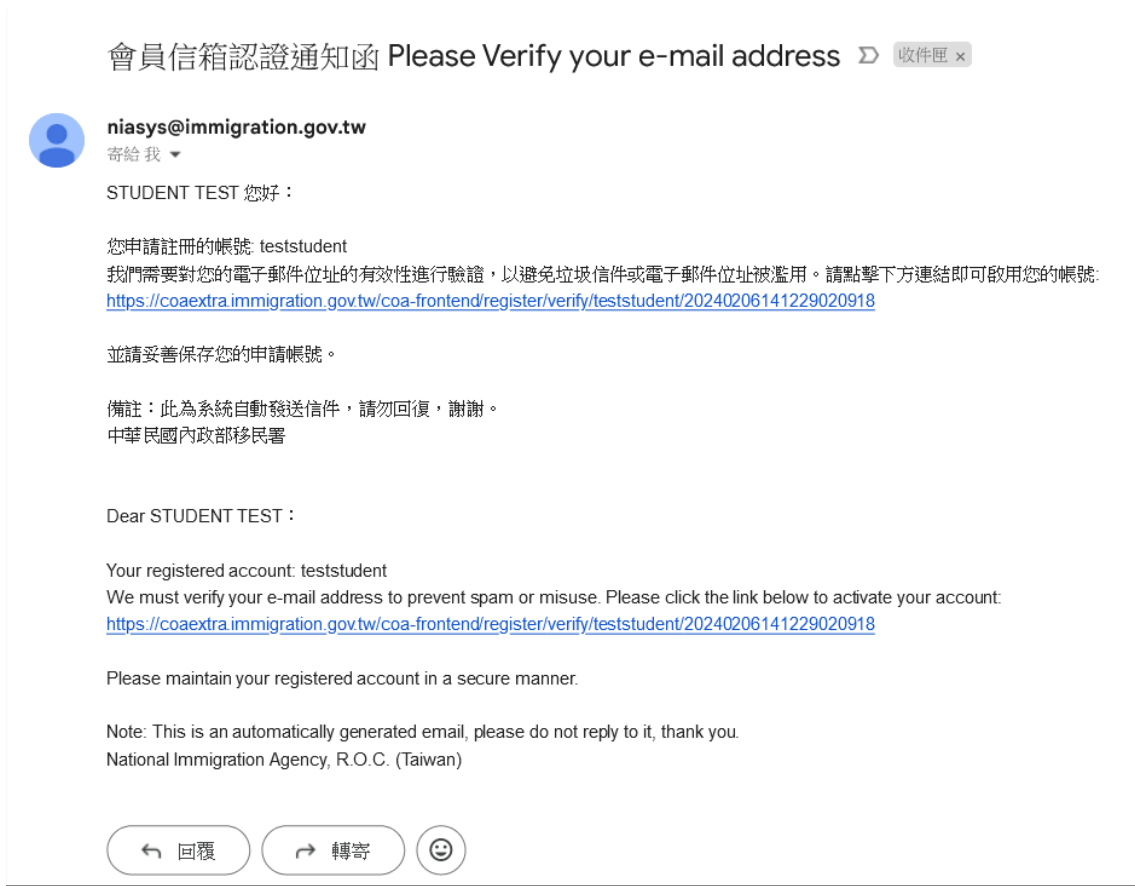


圖 8 頁會員信箱認證通知函

收到會員信箱認證通知函信件後，點選信件內的驗證碼連結進行帳號申請認證，認證無誤後系統自動導至系統開通網頁且顯示『帳號啟用成功確認』視窗，如下圖：



圖 9 帳號啟用成功確認視窗

(三) 登入/登出

1. 登入功能

開啓瀏覽器，輸入「外國與外僑學生線上自行申辦系統」網址，顯示「外國與外僑學生線上自行申辦系統」之帳號登入頁。如下圖

外生、外僑生居留證申請 - 個人申請

帳號登入

帳號 [忘記帳號?](#)

密碼 [忘記密碼?](#)

請輸入驗證碼  [換下一組](#)

[註冊帳號](#) [重發認證信](#) [登入](#)

*說明:

- 外國及外僑學生來臺就學若首次使用本系統，請先點擊「註冊帳號」填寫正確之個人資料後，透過註冊之電子郵件接收「會員信箱認證通知函」，並點擊電子郵件內之連結，以完成帳號啟用，方得登入。
- 本系統提供外國及外僑學生來臺就學自行線上申請居留證、居留證延期、居留證換證(未註冊電子證換已註冊IC居留證)及資料異動線上申辦服務。
- 基於資安政策，本署與大陸之間的電子郵件受到部分限制，為避免無法收到本署重要通知，請勿使用大陸地區電子郵件。
- 密碼錯誤達5次後，將鎖定您帳號，解除鎖定請使用「忘記密碼」取得新密碼。
- 請每90天更換一次密碼。

圖 10 登入頁

輸入帳號、密碼及驗證碼，點選【登入】鈕，系統將檢核資料之正確性，無選則進入系統，畫面顯示待辦事項頁，如下圖：



圖 11 待辦事項頁

待辦事項頁的上方為公布欄，會將最近消息及公告顯示於此處，申請人登入系統後即可得知。公布欄下方則分為六個頁籤，分別為外生居留證，居留證換證，延請申請、資料異動、轉換學校申請及補發申請，將依申請類別的同分別呈列於各個頁籤內，以便申請人快速查找出所申請案件。

於各頁籤內劃分出五大區塊：

新申請案件：呈列出申請所有新申請的案件。

待補件案件：呈列出審核人員退補的案件，需申請人補正資料或上傳附件。

待繳費案件：呈列通過核准之待繳費案件。

待繳費案件：呈列通過核准之待繳費案件。

整團不受理／不核准案件：呈列案件為整團不受理或不核准之案件。

不受理／不核准案件：呈列單一為不受理或不核准案件。

2. 登出功能

登入系統之後，於操作系統功能任何階段點選網頁標頭(頁頭)右上角【登出】鈕，系統進行帳號登出處理，並將頁面導引至該學生所屬自行線上申辦系統登入頁。

中華民國內政部移民署 NATIONAL IMMIGRATION AGENCY, REPUBLIC OF CHINA(TAIWAN)
 外國與外僑、大陸與港澳、無戶籍國民學生線上申辦系統
 Students Online Application System

> English SVISA TEST ONE- 登出倒數：28:18 **登出**

待辦事項 線上申辦- 進度查詢- 線上繳費- 帳號維護- 下載專區-

待辦事項 ▾

公布欄

重要	標題	公告單位	公告日期
✓	公佈欄測試002	移民署本部	2020/04/24

MORE

圖 12 外國與外僑學生自行線上申辦系統登出功能

中華民國內政部移民署 NATIONAL IMMIGRATION AGENCY, REPUBLIC OF CHINA(TAIWAN)
 外國與外僑、大陸與港澳、無戶籍國民學生線上申辦系統
 Students Online Application System

English

外生、外僑生居留證申請 - 個人申請

帳號登入

帳號 [忘記帳號?](#)

密碼 [忘記密碼?](#)

請輸入驗證碼 換下一組

[註冊帳號](#) [重發認證信](#) [登入](#)

* 說明:
 • 外國及外僑學生來臺就學若首次使用本系統, 請先點擊「註冊帳號」填寫正確之個人資料後, 透過註冊之電子郵件接收「會員信箱認證通知函」, 並點擊電子郵件內之連結, 以完成帳號啟用, 方得登入。
 • 本系統提供外國及外僑學生來臺就學自行線上申請居留證、居留證延期、居留證換證(未註冊電子證換已註冊IC居留證)及資料異動線上申辦服務。
 • 基於資安政策, 本署與大陸之間的電子郵件受到部分限制, 為避免無法收到本署重要通知, 請勿使用大陸地區電子郵件。
 • 密碼錯誤達5次後, 將鎖定您帳號, 解除鎖定請使用「忘記密碼」取得新密碼。
 • 請每90天更換一次密碼。

內政部移民署 版權所有 © NATIONAL IMMIGRATION AGENCY 100213 臺北市廣州街15號
 外來人士在臺生活諮詢服務熱線：國內：1990 國外：886-800-00-1990
 電腦操作/系統諮詢專線：02-27967162，服務時間為週一至週五08:30-17:30
 櫃檯受理服務時間：星期一至星期五 08:00-17:00中午不休息

圖 13 外國與外僑學生自行線上申辦系統登入頁

(四) 忘記帳號

申請人若忘記帳號，可在登入頁點選『忘記帳號』連結進入忘記帳號頁，如下圖：

外生、外僑生居留證申請 - 個人申請

帳號登入

帳號 [忘記帳號?](#)

密碼 [忘記密碼?](#)

請輸入驗證碼 換下一組

[註冊帳號](#) [重發認證信](#) [登入](#)

* 說明:
 • 外國及外僑學生來臺就學若首次使用本系統, 請先點擊「註冊帳號」填寫正確之個人資料後, 透過註冊之電子郵件接收「會員信箱認證通知函」, 並點擊電子郵件內之連結, 以完成帳號啟用, 方得登入。
 • 本系統提供外國及外僑學生來臺就學自行線上申請居留證、居留證延期、居留證換證(未註冊電子證換已註冊IC居留證)及資料異動線上申辦服務。
 • 基於資安政策, 本署與大陸之間的電子郵件受到部分限制, 為避免無法收到本署重要通知, 請勿使用大陸地區電子郵件。
 • 密碼錯誤達5次後, 將鎖定您帳號, 解除鎖定請使用「忘記密碼」取得新密碼。
 • 請每90天更換一次密碼。

圖 14 登入頁

重新寄送帳號 

*出生日期 

*電子郵件

請輸入驗證碼  [換下一組](#)

系統將會寄發帳號至您註冊時登記的電子信箱。

圖 15 外國與外僑學生忘記帳號頁

輸入出生日期及電子郵件，點選【送出】鈕後，系統顯示忘記帳號重新寄發新帳號信件成功視窗提示申請人至電子信箱收取帳號信件，如下圖。

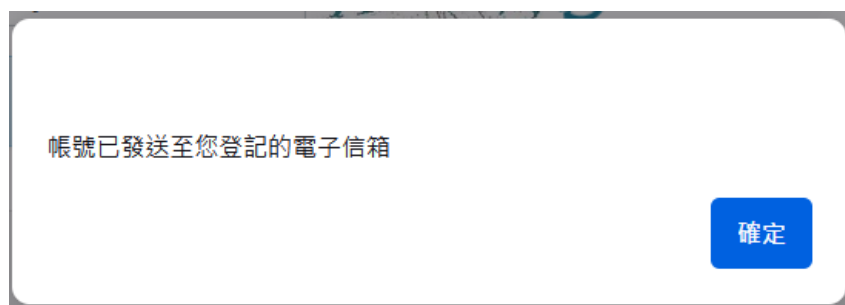


圖 16 外國與外僑學生忘記帳號寄發帳號信件成功視窗

系統同時將發送帳號至此帳號所登入之電子信箱，申請者可至電子信箱收信，如下圖：

[Students Online Application System] - Account ID [學生自行申請線上申辦系統] 登入帳號



niasys@immigration.gov.tw

寄給我 ▾

STUDENT TEST 您好：

您的帳號如下：
teststudent

備註：此為系統自動發送信件，請勿回復，謝謝。
中華民國內政部移民署

Dear STUDENT TEST:

Your account ID(s):
teststudent

Note: This is an automatically generated email, please do not reply to it, thank you.
National Immigration Agency, R.O.C. (Taiwan)



圖 17 登入帳號信件

(五) 忘記密碼

申請人若忘記密碼，可在登入頁點選『忘記密碼』連結進入忘記帳號頁，如下圖：

外生、外僑生居留證申請 - 個人申請

帳號登入

帳號 [忘記帳號?](#)

密碼 [忘記密碼?](#)

請輸入驗證碼  [換下一組](#)

[註冊帳號](#) [重發認證信](#) [登入](#)

*** 說明:**

- 外國及外僑學生來臺就學若首次使用本系統，請先點擊「註冊帳號」填寫正確之個人資料後，透過註冊之電子郵件接收「會員信箱認證通知函」，並點擊電子郵件內之連結，以完成帳號啟用，方得登入。
- 本系統提供外國及外僑學生來臺就學自行線上申請居留證、居留證延期、居留證換證(未註冊電子證換已註冊IC居留證)及資料異動線上申辦服務。
- 基於資安政策，本署與大陸之間的電子郵件受到部分限制，為避免無法收到本署重要通知，請勿使用大陸地區電子郵件。
- 密碼錯誤達5次後，將鎖定您帳號，解除鎖定請使用「忘記密碼」取得新密碼。
- 請每90天更換一次密碼。

圖 18 登入頁

重置密碼

*登入帳號

*電子郵件

系統將會寄發一組新密碼至您登記之電子信箱。

[送出](#) [重設](#)

圖 19 外國與外僑學生忘記密碼頁

輸入登入帳號及電子郵件，點選【送出】鈕後，系統顯示忘記密碼重新寄發新密碼信件成功視窗提示申請人至電子信箱收取新密碼信件，如下圖。



圖 20 外國與外僑學生忘記密碼寄發密碼信件成功視窗

系統同時將發送新密碼至此帳號所登入之電子信箱，申請者可至電子信箱收信，如下圖：

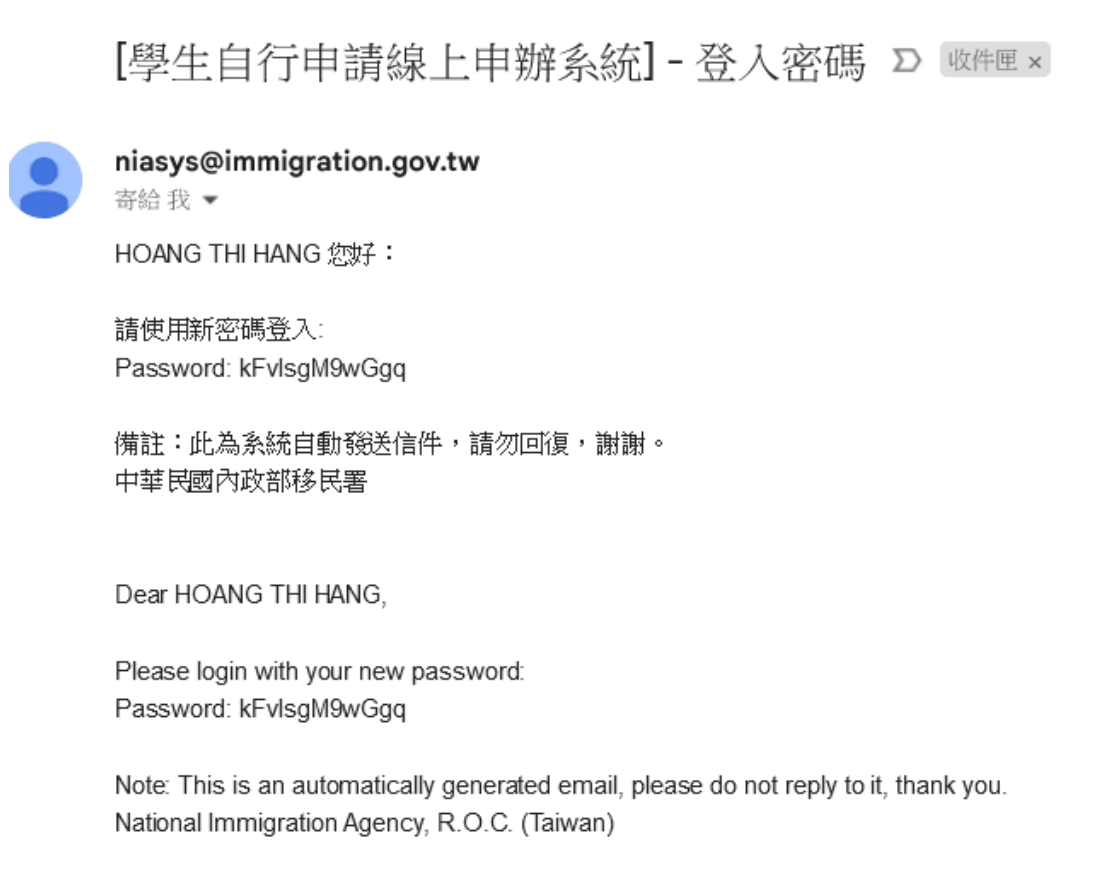


圖 21 新登入密碼信件

(六) 重發認證信

申請人在啟動帳號之前，若未收到帳號認證信，可使用『重發認證信』功能觸發系統重新發送認證信，可在登入頁點選『重發認證信』鈕，進入重發認證信頁，如下圖：

外生、外僑生居留證申請 - 個人申請 ∨

帳號登入

帳號 [忘記帳號?](#)

密碼 [忘記密碼?](#)

請輸入驗證碼 [換下一組](#)

[註冊帳號](#) **重發認證信** [登入](#)

*** 說明:**

- 外國及外僑學生來臺就學若首次使用本系統，請先點擊「註冊帳號」填寫正確之個人資料後，透過註冊之電子郵件接收「會員信箱認證通知函」，並點擊電子郵件內之連結，以完成帳號啟用，方得登入。
- 本系統提供外國及外僑學生來臺就學自行線上申請居留證、居留證延期、居留證換證(未註冊電子證換已註冊IC居留證)及資料異動線上申辦服務。
- 基於資安政策，本署與大陸之間的電子郵件受到部分限制，為避免無法收到本署重要通知，請勿使用大陸地區電子郵件。
- 密碼錯誤達5次後，將鎖定您帳號，解除鎖定請使用「忘記密碼」取得新密碼。
- 請每90天更換一次密碼。

圖 22 登入頁

重發認證信 ∨

*登入帳號

*註冊信箱

請輸入原註冊電子信箱

若尚未收到註冊會員的驗證信件，可先檢查是否被歸納於垃圾信件中。

[送出](#) [重設](#)

圖 23 外國與外僑學生重新發送認證信頁

輸入登入帳號，點選【送出】鈕後，系統顯示重新發送認證信寄發信

件成功視窗提示申請人至電子信箱收取新認證信件，如下圖。




圖 24 外國與外僑學生重新發送認證信寄發認證信件成功視窗

系統同時將發送認證信至此帳號所登入之電子信箱，申請者可至電子信箱收信，如下圖：

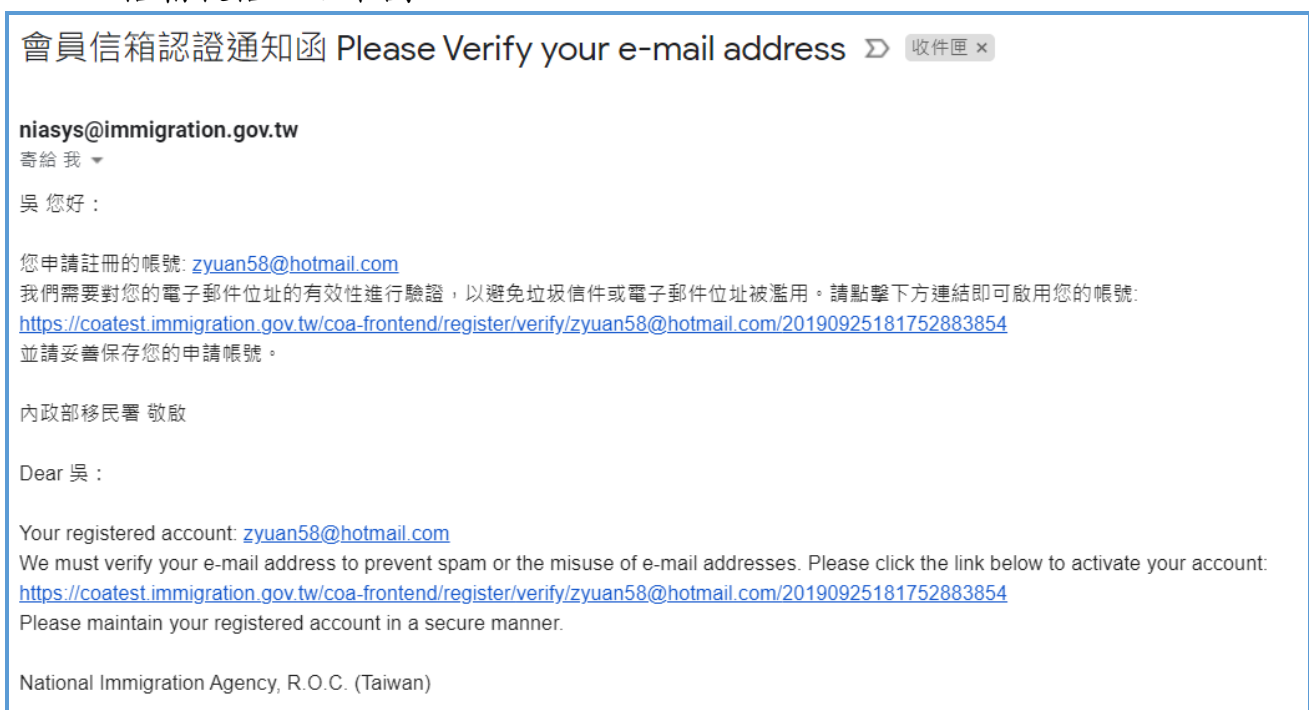


圖 25 新認證信信件

(七)帳號維護

1.基本資料維護

系統提供基本資料修改功能讓申請人可進行修改基本資料。

申請人可在登入系統後，點選功能列的〔帳號維護〕->〔基本資料修改〕，系統導至『基本資料修改』頁，如下圖：

圖 26 基本資料維護功能列表頁

基本資料維護

圖 27 外國與外僑學生基本資料維護頁

修改完基本資料，點選【儲存】鈕，系統進行檢核無誤後，顯示『修改基本資料確認』視窗，如下圖：
點選【確定】鈕後，系統自動導至『基本資料維護』頁。

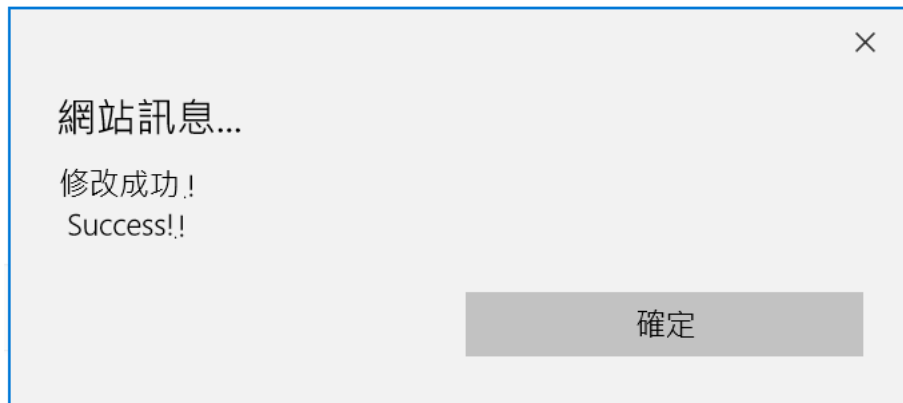


圖 28 修改基本資料成功確認視窗

2.修改密碼

基於資訊安全之顧慮，申請人可定期更換密碼。系統提供修改密碼功能進行更換密碼，登入系統後，點選[帳號維護]->[密碼修改]，系統導至『修改密碼』頁，如下圖：



圖 29 修改密碼功能選單頁

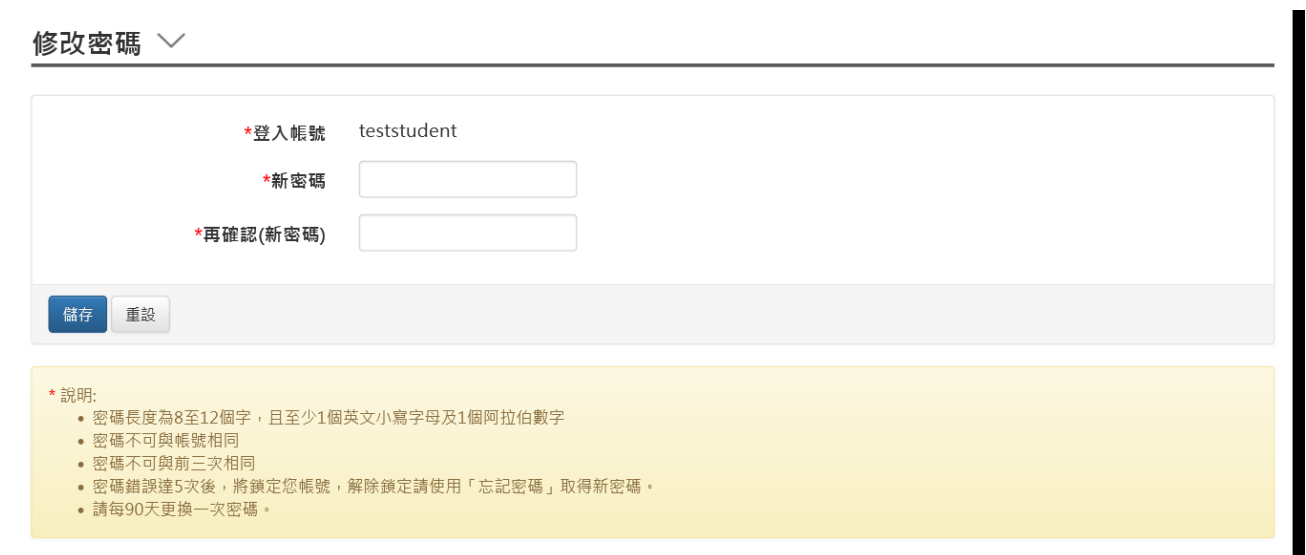


圖 30 外國與外僑學生修改密碼頁

輸入新密碼及再確認(新密碼)，點選【儲存】鈕，系統進行檢核無誤後，顯示『修改密碼確認』視窗，如下圖：

點選【確定】鈕後，系統自動導至帳號登入頁。




圖 31 修改密碼成功確認視窗

(八) 居留證首次申請



圖 32 外國與外僑學生居留證申請流程圖

點選功能列表的〔線上申辦〕->〔居留證首次申請〕，系統導至『居留證首次申請』申請頁，如下圖：

圖 33 外國與外僑學生居留證首次申請功能頁

系統顯示『外生、外僑生來臺申請暫存 - 列表』頁，如下圖：

圖 34 外國與外僑學生居留證首次申請暫存 - 列表頁

點選【新申請人】，系統顯示『辦理外國外僑學生居留證及展延或異動線上申請系統使用聲明事項』頁，如下圖：



圖 35 辦理外國外僑學生居留證及展延或異動線上申請系統使用聲明事項頁

勾選同意，點選【確定】後，方可開始進行申請。

系統在申請人勾選同意條款後顯示居留證個人申請選擇頁，如下圖：

外生、外僑生來臺申請 - 新增

*請選擇申請方式

*請選擇身分別

*申請來臺就學學制

*就學狀態

若為交換生應上傳學校核發之『公文或載明有交換期限之證明書』
持居留證申請者，於審核期間若離境則審核單位有權駁回及拒絕核發居留證申請

送出 重設

圖 36 外國與外僑學生居留證首次申請選擇頁

申請人勾選申請之申請方式、身分別、來臺就學學制和就學狀態後，申請書將會依照申請方式、身分別、來臺就學學制和就學狀態顯示不同填寫之資料欄位。

申請方式下拉式選單提供三種申請方式：「持居留簽證申請」、「持停留簽證申請」及「持居留證變更申請」，如下圖。

外生、外僑生來臺申請 - 新增

*請選擇申請方式 持居留簽證申請

*請選擇身分別 請選擇 持居留簽證申請

*申請來臺就學學制 持停留簽證申請

*就學狀態 持居留證變更申請

已錄取未註冊

若為交換生應上傳學校核發之『公文或載明有交換期限之證明書』
持停留簽證申請者，於審核期間若離境則審核單位有權駁回及拒絕核發居留證申請

送出 重設

圖 37 外國與外僑學生居留證首次申請選擇頁—申請方式選單

身分別下拉式選單提供二種選項：「外生」及「僑生」，如下圖。

外生、外僑生來臺申請 - 新增

*請選擇申請方式 持居留簽證申請

*請選擇身分別 僑生

*請選擇僑生別 請選擇 外生 (海聯會或公私立大專院校獨立招生)

*申請來臺就學學制 請選擇 僑生

*就學狀態 已錄取未註冊

若為交換生應上傳學校核發之「公文或載明有交換期限之證明書」
持居留簽證申請者，於審核期間若離境則審核單位有權駁回及拒絕核發居留證申請

送出 重設

圖 38 外國與外僑學生居留證首次申請選擇頁—身分別選單

外生、外僑生來臺申請 - 新增

*請選擇申請方式 持居留簽證申請

*請選擇身分別 僑生

*請選擇僑生別 一般僑生(海聯會或公私立大專院校獨立招生)

*申請來臺就學學制 請選擇 一般僑生(海聯會或公私立大專院校獨立招生)

*就學狀態 自行回國僑生

若為交換生應上傳學校核發之「公文或載明有交換期限之證明書」
持居留簽證申請者，於審核期間若離境則審核單位有權駁回及拒絕核發居留證申請

送出 重設

圖 39 外國與外僑學生居留證首次申請選擇頁—僑生身分別選單

外生、外僑生來臺申請 - 新增

The screenshot shows a web form for applying for a residence permit. The form includes the following fields:

- *請選擇申請方式: 持居留簽證申請
- *請選擇身分別: 外生
- *申請來臺就學學制: 請選擇 (dropdown menu)
- *就學狀態: 請選擇 (dropdown menu)

The dropdown menu for '申請來臺就學學制' is open, showing the following options:

- 請選擇
- 小學
- 國中
- 高中職
- 學士
- 碩士
- 博士
- 交換生
- 短期語言學習
- 外國青年技術訓練班
- 產學合作專班

At the bottom of the form, there are buttons for '送出' (Submit) and '重設' (Reset). The footer contains the text: '內政部移民署 版權所有 © NATIONAL IMM... 3 臺北市廣州街15號' and '外來人士在臺生活諮詢服務熱線：國內：19... 0'.

圖 40 外國與外僑學生居留證首次申請選擇頁—外生就學學制選單

外生、外僑生來臺申請 - 新增

The screenshot shows a web form for applying for a residence permit. The form includes the following fields:

- *請選擇申請方式: 持居留簽證申請
- *請選擇身分別: 僑生
- *請選擇僑生別: 一般僑生(海聯會或公私立大專院校獨立招生)
- *申請來臺就學學制: 請選擇 (dropdown menu)
- *就學狀態: 請選擇 (dropdown menu)

The dropdown menu for '申請來臺就學學制' is open, showing the following options:

- 請選擇
- 小學
- 國中
- 高中職
- 學士
- 碩士
- 博士
- 僑大先修班
- 海外青年技術訓練班
- 交換生
- 產學合作專班

At the bottom of the form, there are buttons for '送出' (Submit) and '重設' (Reset). The footer contains the text: '內政部移民署 版權所有 © NATIONAL IMM... 3 臺北市廣州街15號' and '外來人士在臺生活諮詢服務熱線：國內：19... 0'.

圖 41 外國與外僑學生居留證首次申請選擇頁—僑生就學學制選單

外生、外僑生來臺申請 - 新增

The screenshot shows a web form for applying for a residence permit. The form includes several dropdown menus:

- *請選擇申請方式: 持居留簽證申請
- *請選擇身分別: 僑生
- *請選擇僑生別: 一般僑生(海聯會或公私立大專院校獨立招生)
- *申請來臺就學學制: 請選擇
- *就學狀態: 請選擇

 The '就學狀態' dropdown menu is open, showing three options: '請選擇', '已錄取未註冊', and '已註冊'. A blue tooltip box is visible over the '已錄取未註冊' option, containing the text: '若為交換生應上傳學校核發之『公文或載持居留簽證申請者，於審核期間若離境則及拒絕核發居留證申請』' and '明書'.

圖 42 外國與外僑學生居留證首次申請選擇頁—就學狀態選單

選擇「持居留簽證申請」申請方式且選擇身分別為外生、來臺就學學制及就學狀態後，點選送出，系統顯示外生申請書及須上傳之文件頁面，上傳文件之檔案格式：JPB、JPEG、PNG、BMP 及 PDF，如下圖：

外生、外僑生來臺申請 - 新增

The screenshot shows the '申請資料' (Application Information) page. It features a photo upload area on the left with a placeholder image and a '大頭照自動裁切' (Auto-crop portrait photo) button. To the right, there are several fields:

- *照片上傳: 瀏覽... 未選擇檔案。 (with a '清除' button)
- *申請資格: 外國及外僑學生進入臺灣地區就學
- *申請來臺就學學制: 學士
- *學校單位: 請選擇
- *就學狀態: 已錄取未註冊

應檢附文件

1. 檔案格式: JPG/PDF/JPEG/PNG/BMP/PDF。上傳的文件須清晰。身分證及護照上不能加上任何印章或圖樣。如：影印本/COPIES。



中華民國內政部移民署
NATIONAL IMMIGRATION AGENCY
REPUBLIC OF CHINA(TAIWAN)

外國與外僑、大陸與港澳、無戶籍國民學生線上申辦系統
Students Online Application System

> English

SVISA TEST ONE

登出倒數: 28:25

登出

待辦事項

線上申辦

進度查詢

線上繳費

帳號維護

下載專區

* 錄取或入學許可證明

瀏覽...

未選擇檔案。

清除

+

* 護照

瀏覽...

未選擇檔案。

清除

+

* 簽證或居留證

瀏覽...

未選擇檔案。

清除

+

* 居住證明(房屋契約、戶口名簿或其他相關證明。例如：租賃契約或宿舍繳費證明等文件)

瀏覽...

未選擇檔案。

清除

+

健康檢查合格證明(依中央衛生主管機關訂定之居留或定居健康檢查項目表辦理，三個月內有效)

瀏覽...

未選擇檔案。

清除

+

其他相關證明文件(無則免)

瀏覽...

未選擇檔案。

清除

+

申請人資料

<p>中文姓名</p> <input style="width: 100%;" type="text"/> <p><small>請以繁體字輸入</small></p>	<p>*英文姓名</p> <p>SVISA TEST ONE</p>	<p>*出生日期</p> <p>2000/12/09</p>	<p>*性別</p> <p>男</p>
<p>*護照號碼</p> <p>P20001209</p>	<p>*護照有效日期 </p> <input style="width: 100%;" type="text"/> <p><small>請點選日曆</small></p>	<p>*國籍</p> <p>日本</p>	<p>統一證號(非必填)</p> <input style="width: 100%;" type="text"/>
<p>*居留簽證簽發日期 </p> <input style="width: 100%;" type="text"/> <p><small>請點選日曆</small></p>	<p>*簽證註記代碼</p> <p>請選擇</p>	<p>*出生地點(國家)</p> <p>請選擇</p>	<p>*出生地點(市/州)</p> <input style="width: 100%;" type="text"/>
<p>*最高學歷</p> <p>請選擇</p>	<p>*就讀學校</p>	<p>就讀年級</p> <p>請選擇</p>	<p>*婚姻狀況</p> <p>請選擇</p>
<p>在臺市內電話</p> <input style="width: 100%;" type="text"/>	<p>*在臺居住地址</p> <p>請選擇縣市 <input type="text"/> 請選擇鄉鎮市區 <input type="text"/></p> <p>請輸入村/里 <input type="text"/> 請輸入鄰 <input type="text"/> 請輸入街、路段 <input type="text"/></p> <p>請輸入巷 <input type="text"/> 請輸入弄 <input type="text"/> 請輸入門牌號樓室 <input type="text"/></p> <p><small>請以繁體字輸入，鄰/巷/弄輸入數字即可，無須再額外填入文字「鄰/巷/弄」，另村/里/鄰為非必填，如填寫地址有疑慮，請點擊地址填寫範例說明。</small></p>		
<p>*在臺聯絡手機號碼</p> <input style="width: 100%;" type="text"/> <p><input type="checkbox"/> 無在臺聯絡手機號碼</p>	<p>*Email</p> <p>yinnora@gmail.com</p>		
<p>*在臺聯絡人姓名</p> <input style="width: 100%;" type="text"/>	<p>在臺聯絡人身分證號(護照號碼或統一證號)</p> <input style="width: 100%;" type="text"/>	<p>*在臺聯絡人電話</p> <input style="width: 100%;" type="text"/>	<p>*在臺聯絡人國籍</p> <p>請選擇</p>

圖 43 外國與外僑學生居留證首次申請頁（已錄取未註冊）

外生、外僑生來臺申請 - 新增

申請資料



照片範例說明

大頭照自動裁切

***照片上傳** 瀏覽... 未選擇檔案。 清除

***申請資格**
外國及外僑學生進入臺灣地區就學

***申請來臺就學學制**
學士

***學校單位** 請選擇 ▼

***就學狀態**
已註冊

***居留證效期** 1年 ▼

* 在學或註冊證明(蓋有目前學期註冊章之學生證或最近一學期學校開立的在學證明書(學生初次申請需繳入學分發通知書))		
瀏覽... 未選擇檔案。	清除	+
* 護照		
瀏覽... 未選擇檔案。	清除	+
* 簽證或居留證		
瀏覽... 未選擇檔案。	清除	+
* 居住證明(房屋契約、戶口名簿或其他相關證明。例如：租賃契約或宿舍繳費證明等文件)		
瀏覽... 未選擇檔案。	清除	+
健康檢查合格證明(依中央衛生主管機關訂定之居留或定居健康檢查項目表辦理，三個月內有效)		
瀏覽... 未選擇檔案。	清除	+
其他相關證明文件(無則免)		
瀏覽... 未選擇檔案。	清除	+

申請人資料

<p>中文姓名</p> <input style="width: 90%;" type="text"/> <p><small>請以繁體字輸入</small></p>	<p>*英文姓名</p> <p>SVISA TEST ONE</p>	<p>*出生日期</p> <p>2000/12/09</p>	<p>*性別</p> <p>男 <input type="button" value="v"/></p>																
<p>*護照號碼</p> <p>P20001209</p>	<p>*護照有效日期 <input type="button" value="📅"/></p> <input style="width: 90%;" type="text"/> <p><small>請點選日曆</small></p>	<p>*國籍</p> <p>日本 <input type="button" value="v"/></p>	<p>統一證號(非必填)</p> <input style="width: 90%;" type="text"/>																
<p>*居留簽證簽發日期 <input type="button" value="📅"/></p> <input style="width: 90%;" type="text"/> <p><small>請點選日曆</small></p>	<p>*簽證註記代碼</p> <p>請選擇 <input type="button" value="v"/></p>	<p>*出生地點(國家)</p> <p>請選擇 <input type="button" value="v"/></p>	<p>*出生地點(市/州)</p> <input style="width: 90%;" type="text"/>																
<p>*最高學歷</p> <p>請選擇 <input type="button" value="v"/></p>	<p>*就讀學校</p>	<p>就讀年級</p> <p>請選擇 <input type="button" value="v"/></p>	<p>*婚姻狀況</p> <p>請選擇 <input type="button" value="v"/></p>																
<p>在臺市內電話</p> <input style="width: 90%;" type="text"/>	<p>*在臺居住地址</p> <p>請選擇縣市 <input type="button" value="v"/> 請選擇鄉鎮市區 <input type="button" value="v"/></p> <table style="width: 100%; border-collapse: collapse;"> <tr> <td style="width: 25%;"><input style="width: 90%;" type="text"/></td> <td style="width: 25%;"><input style="width: 90%;" type="text"/></td> <td style="width: 25%;"><input style="width: 90%;" type="text"/></td> <td style="width: 25%;"><input style="width: 90%;" type="text"/></td> </tr> <tr> <td><small>請輸入村/里</small></td> <td><small>請輸入鄰</small></td> <td><small>請輸入街、路段</small></td> <td></td> </tr> <tr> <td><input style="width: 90%;" type="text"/></td> <td><input style="width: 90%;" type="text"/></td> <td><input style="width: 90%;" type="text"/></td> <td><input style="width: 90%;" type="text"/></td> </tr> <tr> <td><small>請輸入巷</small></td> <td><small>請輸入弄</small></td> <td><small>請輸入門牌號樓室</small></td> <td></td> </tr> </table> <p><small>請以繁體字輸入，鄰/巷/弄輸入數字即可，無須再額外填入文字「鄰/巷/弄」，另村/里/鄰為非必填，如填寫地址有疑慮，請點擊地址填寫範例說明。</small></p>			<input style="width: 90%;" type="text"/>	<input style="width: 90%;" type="text"/>	<input style="width: 90%;" type="text"/>	<input style="width: 90%;" type="text"/>	<small>請輸入村/里</small>	<small>請輸入鄰</small>	<small>請輸入街、路段</small>		<input style="width: 90%;" type="text"/>	<input style="width: 90%;" type="text"/>	<input style="width: 90%;" type="text"/>	<input style="width: 90%;" type="text"/>	<small>請輸入巷</small>	<small>請輸入弄</small>	<small>請輸入門牌號樓室</small>	
<input style="width: 90%;" type="text"/>	<input style="width: 90%;" type="text"/>	<input style="width: 90%;" type="text"/>	<input style="width: 90%;" type="text"/>																
<small>請輸入村/里</small>	<small>請輸入鄰</small>	<small>請輸入街、路段</small>																	
<input style="width: 90%;" type="text"/>	<input style="width: 90%;" type="text"/>	<input style="width: 90%;" type="text"/>	<input style="width: 90%;" type="text"/>																
<small>請輸入巷</small>	<small>請輸入弄</small>	<small>請輸入門牌號樓室</small>																	
<p>*在臺聯絡手機號碼</p> <input style="width: 90%;" type="text"/> <p><input type="checkbox"/> 無在臺聯絡手機號碼</p>	<p>*Email</p> <input style="width: 90%;" type="text"/> <p>yinnora@gmail.com</p>																		
<p>*在臺聯絡人姓名</p> <input style="width: 90%;" type="text"/>	<p>在臺聯絡人身分證號(護照號碼或統一證號)</p> <input style="width: 90%;" type="text"/>	<p>*在臺聯絡人電話</p> <input style="width: 90%;" type="text"/>	<p>*在臺聯絡人國籍</p> <p>請選擇 <input type="button" value="v"/></p>																

*領證方式

請選擇

圖 44 外國與外僑學生居留證首次申請頁（已註冊）

選擇「持居留簽證申請」申請方式，且選擇身分別為僑生生，系統則顯示「僑生身分別」提供選擇「一般僑生(海聯會或公私立大專院校獨立招生)」及「自行回國僑生」，如下圖：

外生、外僑生來臺申請 - 新增

*請選擇申請方式

*請選擇身分別

*請選擇僑生別

*申請來臺就學學制

*就學狀態

若為交換生應上傳學校核發之「公文或載明有交換期限之證明書」
持停留簽證申請者，於審核期間若離境則審核單位有權駁回及拒絕核發居留簽證申請

圖 45 外國與外僑學生居留證首次申請選擇頁—僑生身分別選單

選擇來臺就學學制及就學狀態後，點選送出，系統顯示外生申請書及須上傳之文件頁面

應檢附文件

1. 檔案格式為JPG|JPEG|PNG|BMP|PDF，上傳的文件須清晰，身分證及護照上不能加上任何字句或圖樣，如：影印本/COPY等
2. 檔案請小於512K
3. 上傳文件如為中文及英文以外之文件，請再上傳中譯本
4. 應檢附文件請依原證件大小掃描後上傳
5. 如證件雙面均載有資料，正、反面均需掃描後上傳

* 在學或註冊證明(蓋有目前學期註冊章之學生證或最近一學期學校開立的在學證明書(學生初次申請需繳入學分發通知書))		
瀏覽...	未選擇檔案。	清除
+		
* 護照		
瀏覽...	未選擇檔案。	清除
+		
* 簽證或居留證		
瀏覽...	未選擇檔案。	清除
+		
* 居住證明(房屋契約、戶口名簿或其他相關證明。例如：租賃契約或宿舍繳費證明等文件)		
瀏覽...	未選擇檔案。	清除
+		
* 僑生分發通知書或教育主管機關分發公文		
瀏覽...	未選擇檔案。	清除
+		
健康檢查合格證明(依中央衛生主管機關訂定之居留或定居健康檢查項目表辦理，三個月內有效)		
瀏覽...	未選擇檔案。	清除
+		
其他相關證明文件(無則免)		
瀏覽...	未選擇檔案。	清除
+		

圖 46 僑生附件上傳頁 (已註冊)

應檢附文件

1. 檔案格式為JPG|JPEG|PNG|BMP|PDF，上傳的文件須清晰，身分證及護照上不能加上任何字句或圖樣，如：影印本/COPY等
2. 檔案請小於512K
3. 上傳文件如為中文及英文以外之文件，請再上傳中譯本
4. 應檢附文件請依原證件大小掃描後上傳
5. 如證件雙面均載有資料，正、反面均需掃描後上傳

* 錄取或入學許可證明		
瀏覽...	未選擇檔案。	清除
+		
* 護照		
瀏覽...	未選擇檔案。	清除
+		
* 簽證或居留證		
瀏覽...	未選擇檔案。	清除
+		
* 居住證明(房屋契約、戶口名簿或其他相關證明。例如：租賃契約或宿舍繳費證明等文件)		
瀏覽...	未選擇檔案。	清除
+		
* 僑生分發通知書或教育主管機關分發公文		
瀏覽...	未選擇檔案。	清除
+		
健康檢查合格證明(依中央衛生主管機關訂定之居留或定居健康檢查項目表辦理，三個月內有效)		
瀏覽...	未選擇檔案。	清除
+		
其他相關證明文件(無則免)		
瀏覽...	未選擇檔案。	清除
+		

圖 47 僑生附件上傳頁（已錄取未註冊）

- 申請方式：
 - 持居留簽證申請、持停留簽證申請及持居留證變更申請
- 申請身分別：
 - 外生及僑生
- 僑生身分別：
 - 一般僑生(海聯會或公私立大專院校獨立招生及自行回國僑生)
- 申請來臺就學學制：
 - 僑生：小學、國中、高中職、博士、碩士、學士、僑大先修班、海外

青年技術訓練班、產學合作專班及交換生

- 外生：小學、國中、高中職、博士、碩士、學士、短期語言學習、外國青年技術訓練班、產學合作專班及交換生

➤ 請依所選學制、身分別及就學狀態而變動應檢附文件

- 僑生（就學狀態：已錄取未註冊）—小學、國中、高中職、博士、碩士、學士、僑大先修班、海外青年技術訓練班、產學合作專班及交換生

- 錄取或入學許可證明—必填
- 護照—必填
- 簽證或居留證—必填
- 居住證明(房屋契約、戶口名簿或其他相關證明。例如：租賃契約或宿舍繳費證明等文件)—必填
- 僑生分發通知書—必填
- 健康檢查合格證明(依中央衛生主管機關訂定之居留或定居健康檢查項目表辦理，三個月內有效—若勾選持停留簽證申請則必填)
- 其他相關證明文件（無則免）—非必填

- 僑生（就學狀態：已註冊）—小學、國中、高中職、博士、碩士、學士、僑大先修班、海外青年技術訓練班、產學合作專班及交換生

- 在學或註冊證明(蓋有目前學期註冊章之學生證或最近一學期學校開立的在學證明書(學生初次申請需繳入學分發通知書)—必填
- 護照—必填
- 簽證或居留證—必填
- 居住證明(房屋契約、戶口名簿或其他相關證明。例如：租賃契約或宿舍繳費證明等文件)—必填
- 僑生分發通知書—必填
- 健康檢查合格證明(依中央衛生主管機關訂定之居留或定居健康檢查項目表辦理，三個月內有效—若勾選持停留簽證申請則必填)

- 其他相關證明文件（無則免）－非必填
- 外生（就學狀態：已錄取未註冊）－小學、國中、高中職、博士、碩士、學士、外國青年技術訓練班、產學合作專班及交換生
 - 錄取或入學許可證明－必填
 - 護照－必填
 - 簽證或居留證－必填
 - 居住證明(房屋契約、戶口名簿或其他相關證明。例如：租賃契約或宿舍繳費證明等文件)－必填
 - 健康檢查合格證明(依中央衛生主管機關訂定之居留或定居健康檢查項目表辦理，三個月內有效－若勾選持停留簽證申請則必填)
 - 其他相關證明文件（無則免）－非必填
- 外生（就學狀態：已註冊）－小學、國中、高中職、博士、碩士、學士、外國青年技術訓練班、產學合作專班及交換生
 - 在學或註冊證明(蓋有目前學期註冊章之學生證或最近一學期學校開立的在學證明書(學生初次申請需繳入學分發通知書)－必填
 - 護照－必填
 - 簽證或居留證－必填
 - 居住證明(房屋契約、戶口名簿或其他相關證明。例如：租賃契約或宿舍繳費證明等文件)－必填
 - 健康檢查合格證明(依中央衛生主管機關訂定之居留或定居健康檢查項目表辦理，三個月內有效－若勾選持停留簽證申請則必填)
 - 其他相關證明文件（無則免）－非必填
- 外生－短期語言
 - 在學或註冊證明(蓋有目前學期註冊章之學生證或最近一學期學校開立的在學證明書(學生初次申請需繳入學分發通知書)－必填
 - 護照－必填

- 簽證或居留證—必填
- 居住證明(房屋契約、戶口名簿或其他相關證明。例如：租賃契約或宿舍繳費證明等文件)—必填
- 獎學金證明 — 勾選獎學金生者為必填
- 最近一學期的出席紀錄證明(缺課含請假時數不得超過上課總時數之四分之一) —申請方式為"持停留簽證申請"或"持居留證變更申請"則必上傳
- 健康檢查合格證明(依中央衛生主管機關訂定之居留或定居健康檢查項目表辦理，三個月內有效 - 若勾選持停留簽證申請則必填)
- 其他相關證明文件（無則免）—非必填

➤ 證別核發規則

- 僑生(博士、碩士、學士、僑大先修班、海外青年技術訓練班、產學合作專班及交換生)及外生(博士、碩士、學士、外國青年技術訓練班、產學合作專班及交換生)
 - 已錄取未註冊者：核發六個月電子證
 - 已註冊者：核發一年 I C 卡電子證。
- 短期語言學習
 - 外生之短期語言學習直接核發電子居留證，無換證申請，延期也核發電子居留證。

申請人輸入申請資料及上傳應備文件時，若為就學狀態選擇『已註冊』之申請人必須選擇領取 IC 卡居留證領取地點，並且注意欄位前方紅色“*”為必填寫資料欄位，申請人填寫申請書完畢，點選【儲存】後，系統檢核各欄位資料是否符合必填欄位且為正確格式，檢核無誤後，系統顯示“送出”鈕，點選【送出】，送出申請書成案後，系統將自動分派案件至居留地址所在地所屬服務站之審核人員，頁面則顯示送件成功視窗，如下圖。

外生、外僑生來臺申請 - 編輯

申請資料



照片範例說明
大頭照自動裁切

*照片上傳 沒有選擇檔案

*申請資格
外面及外僑學生進入臺灣地區就學

*申請來臺就學學制
學士

*學校單位
國立清華大學

*就學狀態
已錄取未註冊

已上傳附件

*錄取或入學許可證明	入學許可證明.jpg	<input type="button" value="刪除"/>
*護照	護照.jpg	<input type="button" value="刪除"/>
*居留簽證	居留簽證.jpg	<input type="button" value="刪除"/>
*居住證明(房屋契約、戶口名簿或其他相關證明，例如：租賃契約或宿舍繳費證明等文件)		
	居住證明.jpg	<input type="button" value="刪除"/>

應檢附文件

1.檔案格式為JPG|JPEG|PNG|BMP|PDF，上傳的文件須清晰，身分證及護照上不能加上任何字句或圖樣，如：影印本/COPY等

2.檔案請小於512K

3.上傳文件如為中文及英文以外之文件，請再上傳中譯本

4.應檢附文件請依照附件大小順序後上傳

5.如證件變更均請再資料，正、反面均需掃描後上傳

*錄取或入學許可證明	<input type="button" value="選擇檔案"/> 沒有選擇檔案 <input type="button" value="清除"/>	<input style="float: right;" type="button" value="+"/>
*護照	<input type="button" value="選擇檔案"/> 沒有選擇檔案 <input type="button" value="清除"/>	<input style="float: right;" type="button" value="+"/>
*居留簽證	<input type="button" value="選擇檔案"/> 沒有選擇檔案 <input type="button" value="清除"/>	<input style="float: right;" type="button" value="+"/>
*居住證明(房屋契約、戶口名簿或其他相關證明，例如：租賃契約或宿舍繳費證明等文件)		
	<input type="button" value="選擇檔案"/> 沒有選擇檔案 <input type="button" value="清除"/>	<input style="float: right;" type="button" value="+"/>
其他相關證明文件(無則免)		
	<input type="button" value="選擇檔案"/> 沒有選擇檔案 <input type="button" value="清除"/>	<input style="float: right;" type="button" value="+"/>

申請人資料

中文姓名 <input type="text"/> <small>請以繁體字輸入</small>	*英文姓名 TEST STUDENT	*出生日期 1998/08/13	*性別 女
*護照號碼 P19980813	*護照有效日期 2021/08/06 <small>請點選日曆</small>	*國籍 馬來西亞	統一證號(非必填) <input type="text"/>
*居留簽證簽發日期 2021/08/02 <small>請點選日曆</small>	*簽證註記代碼 FS	*就讀學校 國立清華大學	就讀年級 一年級
*最高學歷 博士	*在臺居住地址 臺北市 中正區 <small>請輸入村/里 請輸入鄰 中正路 請輸入巷 請輸入弄 11號1樓 請以繁體字輸入 臺北市 中正區 中正路11號1樓 地址填寫範例說明</small>	*結婚狀況 未婚	
在臺電話 <input type="text"/>	Email yinnora@gmail.com	*在臺聯絡人姓名 TEST	*在臺聯絡人電話 12344321
	*在臺聯絡人身分證號(護照號碼或統一證號) <input type="text"/>	*在臺聯絡人國籍 馬來西亞	

圖 48 外國與外僑學生居留證首次申請送出頁

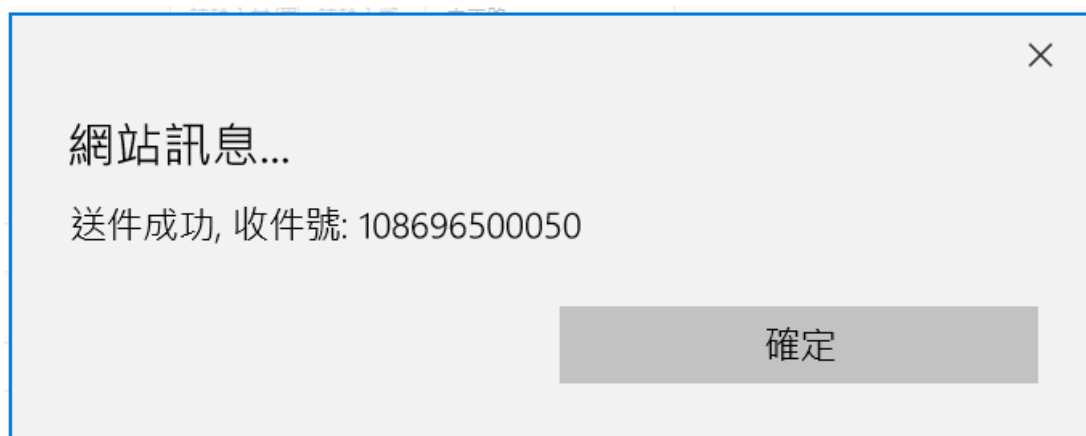


圖 49 外國與外僑學生居留證首次申請送件成功頁視窗

成功完成送件後，顯示申請案件於外生居留證頁籤內的新申請案件區塊內，以便申請人可由待辦事項內看到案件的進度狀態。如下圖。

中華民國內政部移民署 NATIONAL IMMIGRATION AGENCY
REPUBLIC OF CHINA(TAIWAN)

外國與外僑、大陸與港澳、無戶籍國民學生線上申辦系統

Students Online Application System

> English TEST STUDENT - 登出倒數：29:00 登出

待辦事項 線上申辦 - 進度查詢 - 線上繳費 - 帳號維護 - 下載專區 -

待辦事項 ▾

公布欄

重要	標題	公告單位	公告日期
✔	公佈機測試002	移民署本部	2020/04/24

[MORE](#)

[外生居留證](#) [居留證換證](#) [延期申請](#) [資料異動](#) [轉換學校申請](#) [補發申請](#)

新申請案件

項次	申請名稱	申請案號	狀態	送件日期	操作
1	TEST STUDENT	110696500400	移民署審查中	2021/08/05	檢視

待補件案件

項次	申請名稱	申請案號	送件日期	操作

待繳費案件

圖 50 外國與外僑學生申請送件成功-待辦事項新申請案件

系統同時發送”送件受理通知信”通知申請人，如下圖。



hyweb.b10.dev@gmail.com

寄給我 ▾

SVISA TEST ONE 您好：

您於2024/01/12申請『外國與外僑學生線上申辦系統』，資訊如下：
本次申請總人數：SVISA TEST ONE等1人

您於線上送件申請結果：
您的申請程序已經完成，目前本署正在審核中。
請您紀錄申請案收件號或團號，亦可再次進入系統，於進度查詢中查詢掌握案件審理進度與狀態。
收件號：113696500070
團號：135350009

您可以登入[外國與外僑學生線上申辦系統](#)查詢您的申請資料以及處理進度。

備註：此為系統自動發送信件，請勿回覆，謝謝。
中華民國內政部移民署

Dear SVISA TEST ONE,

Your Application for "Online Application System for International Students and Overseas Chinese Students" on 2024/01/12 has been accepted as follows:
Number of persons to enter Taiwan: SVISA TEST ONE, 1 person(s).

The result of application to the National Immigration Agency:
Your application has been accepted and it is in the process of being reviewed.

Please remember your receiving number or group number of your application, or you can enter the online system to check the processing status.
Receiving Number: 113696500070

You can log in the [Online Application System for International Students and Overseas Chinese Students](#) to check your application and processing status.

Note: this is a letter automatically sent by the system. Please do not replay.
National Immigration Agency, Ministry of Interior, Republic of China (Taiwan)

圖 51 外國與外僑學生居證首次申請送件受理通知信

已錄取未註冊取得核發六個月電子證者，須於居留證半年到期前完成註冊且登入系統進行居留證換證申辦(未註冊電子居留證換已註冊 IC 居留證)作業，短期語言學習申請者除外。

(九)居留證換證申辦(未註冊電子居留證換已註冊 IC 居留證)

居留證首次申請時申請已錄取未註冊取得核發六個月電子證者，必須於半年期限內完成註冊且登入系統內進行換證作業。登入系統後，點選功能列表的〔線上申辦〕->〔居留證換證(未註冊電子居留證換已註冊 IC 居留證)〕，系統導至『外國與外僑學生居留證換證』申請頁，如下圖：

中華民國內政部移民署 NATIONAL IMMIGRATION AGENCY
REPUBLIC OF CHINA(TAIWAN)
外國與外僑、大陸與港澳、無戶籍國民學生線上申辦系統
Students Online Application System

› English TEST STUDENT 登出倒數 : 29:55 登出

待辦事項 線上申辦 進度查詢 線上繳費 帳號維護 下載專區

待辦事項

- 居留證首次申請
- 居留證延期申請(含資料異動)
- 居留證換證(未註冊電子證換已註冊IC居留證)
- 居留證資料異動
- 轉換學校申請(轉學、升學)
- 居留證補發申請

公布欄

重要	標題	公告單位	公告日期
<input checked="" type="checkbox"/>	公佈欄測試002	移民署本部	2020/04/24

MORE

外生居留證 居留證換證 延期申請 資料異動 轉換學校申請 補發申請

新申請案件

項次	申請名稱	申請案號	狀態	送件日期	操作
1	TEST STUDENT	110696500420	移民署審查中	2021/08/06	檢視

待補件案件

圖 52 外國與外僑學生居留證換證申請功能頁

進入『外國與外僑學生居留證換證』申請頁前，系統顯示『辦理外國外僑學生居留證及展延或異動線上申請系統使用聲明事項』頁，如下圖：

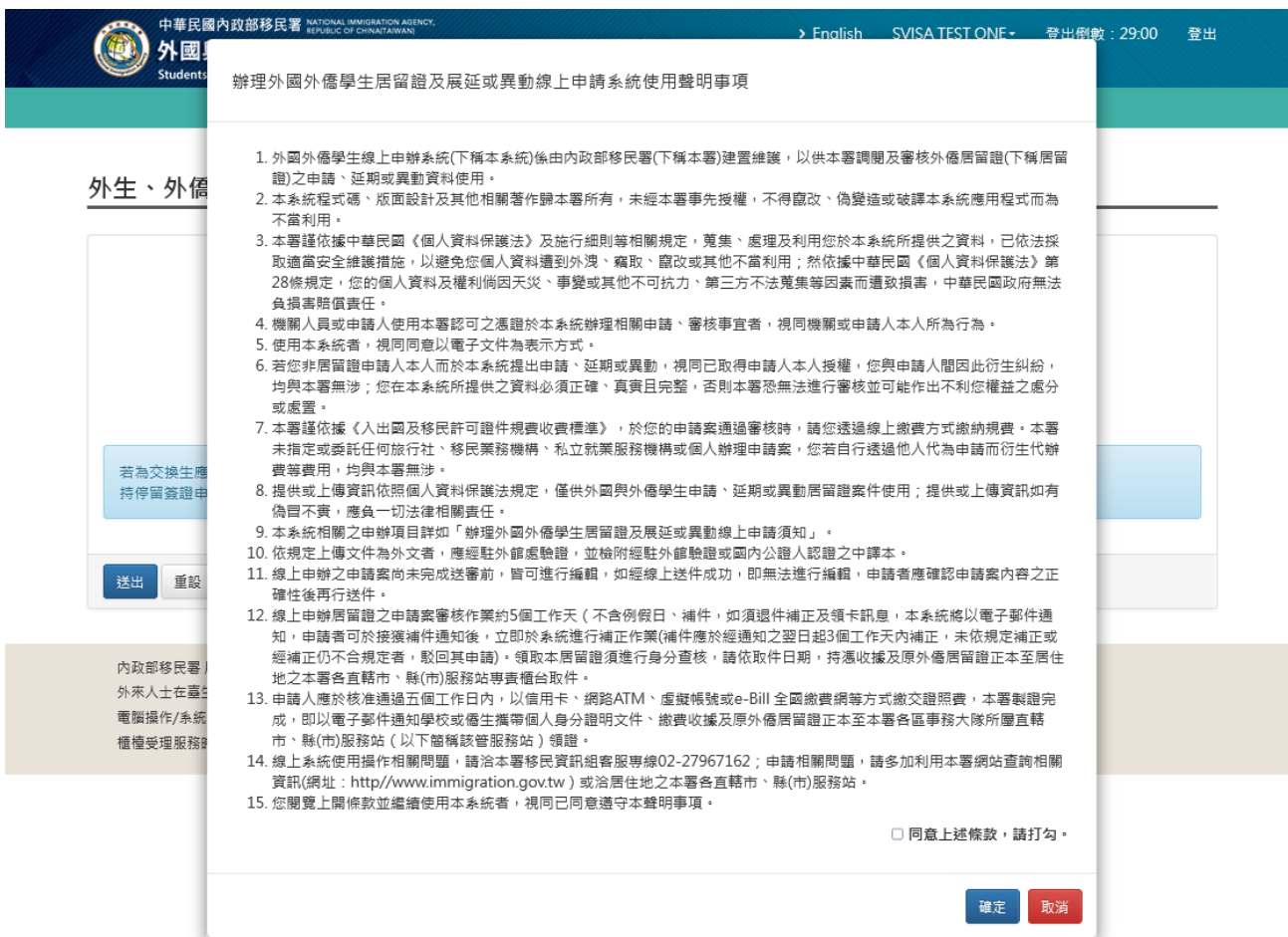


圖 53 外國與外僑學生居留證換證申請同意條款頁

勾選同意，點選【確定】後，方可開始進行申請。

系統在申請人勾選同意條款後顯示居留證個人申請之統一證號輸入頁，得以驗證個人資訊，如下圖：

外生、外僑生個人居留證換證 - 個人申請

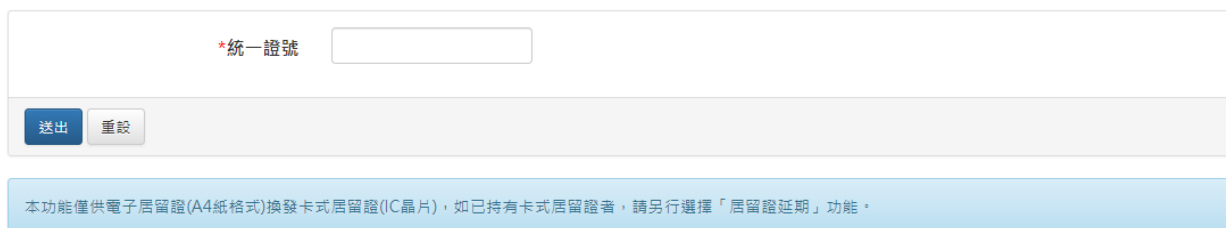


圖 54 外國與外僑學生居留證換證統一證號輸入頁

申請人輸入統一證號後，點選【送出】，得以驗證個人資訊，資料無誤後，系統顯示居留證換證申請書頁，系統將原申請案之資料顯示於申請書及上傳之文件，上傳文件之檔案格式：JPB、JPEG、PNG、BMP 及 PDF，如下圖：

外生、外僑生個人居留證換證 - 個人申請

申請資料



照片範例說明

大頭照自動裁切

***照片上傳** 選擇檔案 沒有選擇檔案 清除

***申請資格**
外國及外僑學生進入臺灣地區就學

***學校單位**
國立清華大學

應檢附文件

- 檔案格式為JPG|JPEG|PNG|BMP|PDF，上傳的文件須清晰，身分證及護照上不能加上任何字句或圖樣，如：影印本/COPY等
- 檔案請小於512K
- 上傳文件如為中文及英文以外之文件，請再上傳中譯本
- 應檢附文件請依原證件大小掃描後上傳
- 如證件雙面均載有資料，正、反面均需掃描後上傳

*** 護照**

選擇檔案 沒有選擇檔案 清除 +

居住證明(房屋契約、戶口名簿或其他相關證明。如未更換住宿地址，可免上傳此檢附文件)

選擇檔案 沒有選擇檔案 清除 +

獎學金證明

選擇檔案 沒有選擇檔案 清除 +

*** 在學或註冊證明**

選擇檔案 沒有選擇檔案 清除 +

其他相關證明文件(無則免)

選擇檔案 沒有選擇檔案 清除 +

申請人資料

中文姓名 <input type="text"/> 請以繁體字輸入	*英文姓名 TEST STUDENT	*出生日期 1998/08/13	*性別 女
*護照號碼 P19980813	*護照有效日期 2021/08/06 請點選日曆	*國籍 馬來西亞	統一證號(非必填) A900006429
*最高學歷 博士	*就讀學校 國立清華大學	就讀年級 請選擇	*婚姻狀況 未婚
在臺電話 <input type="text"/>	*在臺居住地址 臺北市 中正區 請輸入村/里 請輸入鄰 中正路 請輸入巷 請輸入弄 11號1樓 請以繁體字輸入 臺北市 中正區 中正路11號1樓 地址填寫範例說明		
Email yinnora@gmail.com			
*在臺聯絡人姓名 TEST	在臺聯絡人身分證號(護照號碼或統一證號) <input type="text"/>	*在臺聯絡人電話 12344321	*在臺聯絡人國籍 馬來西亞

*領證方式
請選擇

送出

圖 55 外國與外僑學生居留證換證申請書頁

申請人輸入申請資料及上傳應備文件，選擇領取 IC 卡居留證領取地點後，點選【送出】，系統成功送出申請書成案後，系統將自動分派案件至居留地址所屬服務站之複審人員，頁面則顯示送件成功視窗，如下圖。

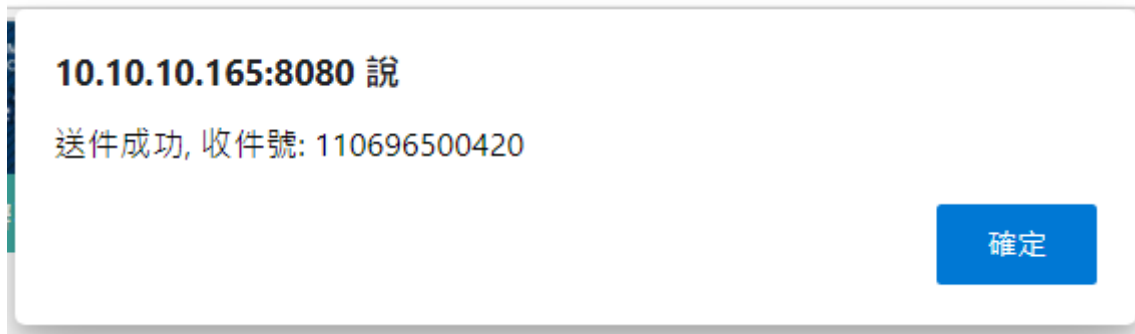


圖 56 外國與外僑學生居證換證申請送件成功頁視窗

成功完成送件後，顯示申請案件於居留證換證頁籤內的新申請案件區塊內，以便申請人可由待辦事項內看到案件的進度狀態。如下圖。

中華民國內政部移民署 NATIONAL IMMIGRATION AGENCY
 REPUBLIC OF CHINA(TAIWAN)
外國與外僑、大陸與港澳、無戶籍國民學生線上申辦系統
 Students Online Application System

> English TEST STUDENT- 登出倒數：29:11 登出

[待辦事項](#) [線上申辦](#) [進度查詢](#) [線上繳費](#) [帳號維護](#) [下載專區](#)

待辦事項 ▾

公布欄

重要	標題	公告單位	公告日期
✔	公佈欄測試002	移民署本部	2020/04/24

[MORE](#)

[外生居留證](#) [居留證換證](#) [延期申請](#) [資料異動](#) [轉換學校申請](#) [補發申請](#)

新申請案件

項次	申請名稱	申請案號	狀態	送件日期	操作
1	TEST STUDENT	110696500420	移民署審查中	2021/08/06	檢視

待補件案件

項次	申請名稱	申請案號	送件日期	操作

圖 57 外國與外僑學生換證申請送件成功-待辦事項新申請案件

系統同時發送”送件受理通知信”通知申請人，如下圖。



hyweb.b10.dev@gmail.com

寄給我 ▾

SVISA TEST ONE 您好：

您於2024/01/12申請『外國與外僑學生線上申辦系統』，資訊如下：
本次申請總人數：SVISA TEST ONE等1人

您於線上送件申請結果：
您的申請程序已經完成，目前本署正在審核中。
請您紀錄申請案收件號或團號，亦可再次進入系統，於進度查詢中查詢掌握案件審理進度與狀態。
收件號：113696500070
團號：135350009

您可以登入[外國與外僑學生線上申辦系統](#)查詢您的申請資料以及處理進度。

備註：此為系統自動發送信件，請勿回覆，謝謝。
中華民國內政部移民署

Dear SVISA TEST ONE,

Your Application for "Online Application System for International Students and Overseas Chinese Students" on 2024/01/12 has been accepted as follows:
Number of persons to enter Taiwan: SVISA TEST ONE, 1 person(s).

The result of application to the National Immigration Agency:
Your application has been accepted and it is in the process of being reviewed.

Please remember your receiving number or group number of your application, or you can enter the online system to check the processing status.
Receiving Number: 113696500070

You can log in the [Online Application System for International Students and Overseas Chinese Students](#) to check your application and processing status.

Note: this is a letter automatically sent by the system. Please do not replay.
National Immigration Agency, Ministry of Interior, Republic of China (Taiwan)

圖 58 外國與外僑學生居證換證申請送件受理通知信

(十) 居留證延期申請

點選功能列表的〔線上申辦〕->〔居留證延期申請(含資料異動)〕，系統導至『外國與外僑學生居留證延期申請』申請頁，如下圖：



圖 59 外國與外僑學生居留證延期申請功能頁

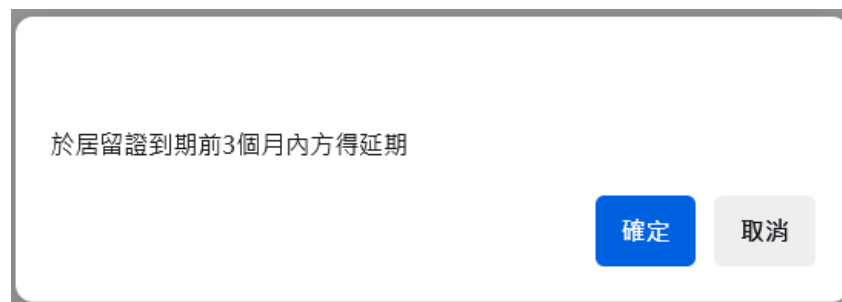


圖 60 延期申請 3 個月內方可申請提醒視窗

進入『外國與外僑學生居留證延期申請』申請頁前，系統顯示『辦理外國外僑學生居留證及展延或異動線上申請系統使用聲明事項』頁，如下圖：

辦理外國外僑學生居留證及展延或異動線上申請系統使用聲明事項

1. 外國外僑學生線上申辦系統(下稱本系統)係由內政部移民署(下稱本署)建置維護，以供本署調閱及審核外僑居留證(下稱居留證)之申請、延期或異動資料使用。
2. 本系統程式碼、版面設計及其他相關著作歸本署所有，未經本署事先授權，不得竊改、偽變造或破譯本系統應用程式而為不當利用。
3. 本署謹依據中華民國《個人資料保護法》及施行細則等相關規定，蒐集、處理及利用您於本系統所提供之資料，已依法採取適當安全維護措施，以避免您個人資料遭到外洩、竊取、竊改或其他不當利用；然依據中華民國《個人資料保護法》第28條規定，您的個人資料及權利倘因天災、事變或其他不可抗力、第三方不法蒐集等因素而遭致損害，中華民國政府無法負擔損害賠償責任。
4. 機關人員或申請人使用本署認可之憑證於本系統辦理相關申請、審核事宜者，視同機關或申請人本人所為行為。
5. 使用本系統者，視同同意以電子文件為表示方式。
6. 若您非居留證申請人本人而於本系統提出申請、延期或異動，視同已取得申請人本人授權，您與申請人間因此衍生糾紛，均與本署無涉；您在本系統所提供之資料必須正確、真實且完整，否則本署恐無法進行審核並可能作出不利您權益之處分或處置。
7. 本署謹依據《入出國及移民許可證件規費收費標準》，於您的申請案通過審核時，請您透過線上繳費方式繳納規費。本署未指定或委託任何旅行社、移民業務機構、私立就業服務機構或個人辦理申請案，若您自行透過他人代為申請而衍生代辦費等費用，均與本署無涉。
8. 提供或上傳資訊依照個人資料保護法規定，僅供外國與外僑學生申請、延期或異動居留證案件使用；提供或上傳資訊如有偽冒不實，應負一切法律相關責任。
9. 本系統相關之申辦項目詳如「辦理外國外僑學生居留證及展延或異動線上申請須知」。
10. 依規定上傳文件為外文者，應經駐外館處驗證，並檢附經駐外館處驗證或國內公證人認證之中譯本。
11. 線上申辦之申請案尚未完成送審前，皆可進行編輯，如經線上送件成功，即無法進行編輯，申請者應確認申請案內容之正確性後再行送件。
12. 線上申辦居留證之申請案審核作業約5個工作天(不含例假日、補件，如須退件補正及領卡訊息，本系統將以電子郵件通知，申請者可於接獲補件通知後，立即於系統進行補正作業(補件應於經通知之翌日起3個工作天內補正，未依規定補正或經補正仍不合規定者，駁回其申請)。領取本居留證須進行身分查核，請依取件日期，持憑收據及原外僑居留證正本至居住地之本署各直轄市、縣(市)服務站專責櫃台取件。
13. 申請人應於核准通過五個工作日內，以信用卡、網路ATM、虛擬帳號或E政府繳費平台等方式繳交證照費，本署製證完成，即以電子郵件通知學校或僑生攜帶個人身分證明文件、繳費收據及原外僑居留證正本至本署各區事務大隊所屬直轄市、縣(市)服務站(以下簡稱該管服務站)領證。
14. 線上系統使用操作相關問題，請洽本署移民資訊組客服專線02-27967162；申請相關問題，請多加利用本署網站查詢相關資訊(網址：<http://www.immigration.gov.tw>)或洽居住地之本署各直轄市、縣(市)服務站。
15. 您閱覽上開條款並繼續使用本系統者，視同已同意遵守本聲明事項。

同意上述條款，請打勾。

圖 61 外國與外僑學生居留證延期申請同意條款頁

勾選同意，點選【確定】後，方可開始進行申請。

系統在申請人勾選同意條款後顯示居留證個人申請之統一證號輸入頁，得以驗證個人資訊，如下圖：

外生、外僑生延期申請 - 個人申請

*統一證號

*申請來臺就學學制

*延期事由

若為交換生應上傳學校核發之「公文或載明有交換期限之證明書」

圖 62 外國與外僑學生居留證延期統一證號輸入頁

申請人輸入統一證號、來臺就學學制及延期事由後，點選【送出】，得以驗證個人資訊，資料無誤後，系統顯示居留證延期申請書頁，系統將原申請案之資料顯示於申請書及上傳之文件，上傳文件之檔案格式：JPB、JPEG、PNG、BMP 及 PDF，如下圖：

外生、外僑生延期申請 - 個人申請

申請資料

未選擇檔案。

*申請資格
外國及外僑學生進入臺灣地區就學

*申請來臺就學學制
產學合作專班

*學校單位
東南科技大學產學合作專班

*就學狀態
已註冊

*居留證效期

*延期事由
在學延期

照片範例說明

應檢附文件

1. 檔案格式為JPG|JPEG|PNG|BMP|PDF，上傳的文件須清晰，身分證及護照上不能加上任何字句或圖樣，如：影印本/COPY等
2. 檔案請小於512K
3. 上傳文件如為中文及英文以外之文件，請再上傳中譯本
4. 應檢附文件請依原證件大小掃描後上傳
5. 如證件雙面均載有資料，正、反面均需掃描後上傳

* 居留證

<input type="button" value="瀏覽..."/> 未選擇檔案。 <input style="margin-left: 20px;" type="button" value="清除"/>	+
--	---

* 護照

<input type="button" value="瀏覽..."/> 未選擇檔案。 <input style="margin-left: 20px;" type="button" value="清除"/>	+
--	---

居住證明(房屋契約、戶口名簿或其他相關證明。如未更換住宿地址，可免上傳此檢附文件)

<input type="button" value="瀏覽..."/> 未選擇檔案。 <input style="margin-left: 20px;" type="button" value="清除"/>	+
--	---

* 在學或註冊證明(蓋有目前學期註冊章之學生證或最近一學期學校開立的在學證明書(學生初次申請需繳入學分發通知書))

<input type="button" value="瀏覽..."/> 未選擇檔案。 <input style="margin-left: 20px;" type="button" value="清除"/>	+
--	---

其他相關證明文件(無則免)

<input type="button" value="瀏覽..."/> 未選擇檔案。 <input style="margin-left: 20px;" type="button" value="清除"/>	+
--	---

申請人資料

<p>中文姓名</p> <input style="width: 100%;" type="text" value="產學專班測"/> <small>請以繁體字輸入</small>	<p>*英文姓名</p> <input style="width: 100%;" type="text" value="INDUSTRY TEST"/>	<p>*出生日期</p> <input style="width: 100%;" type="text" value="1998/03/02"/>	<p>*性別</p> <input style="width: 100%;" type="text" value="女"/>									
<p>*護照號碼</p> <input style="width: 100%;" type="text" value="519980302"/>	<p>*護照有效日期</p> <input style="width: 100%;" type="text" value="2033/03/31"/> <small>請點選日曆</small>	<p>*國籍</p> <input style="width: 100%;" type="text" value="馬來西亞"/>	<p>統一證號(非必填)</p> <input style="width: 100%;" type="text" value="A900010414"/>									
<p>*出生地點(國家)</p> <input style="width: 100%;" type="text" value="馬來西亞"/>	<p>*出生地點(市/州)</p> <input style="width: 100%;" type="text" value="test"/>	<p>*最高學歷</p> <input style="width: 100%;" type="text" value="大學"/>	<p>*就讀學校</p> <input style="width: 100%;" type="text" value="東南科技大學產學合作專班"/>									
<p>在臺市內電話</p> <input style="width: 100%;" type="text"/>	<p>*就讀年級</p> <input style="width: 100%;" type="text" value="請選擇"/>	<p>*婚姻狀況</p> <input style="width: 100%;" type="text" value="未婚"/>										
	<p>*在臺居住地址</p> <table style="width: 100%; border-collapse: collapse;"> <tr> <td style="width: 25%;"><input style="width: 100%;" type="text" value="臺北市"/></td> <td style="width: 25%;"><input style="width: 100%;" type="text" value="中正區"/></td> <td style="width: 50%;"></td> </tr> <tr> <td><input style="width: 33%;" type="text" value="請輸入村/里"/></td> <td><input style="width: 33%;" type="text" value="請輸入鄰"/></td> <td><input style="width: 34%;" type="text" value="廣州街"/></td> </tr> <tr> <td><input style="width: 33%;" type="text" value="請輸入巷"/></td> <td><input style="width: 33%;" type="text" value="請輸入弄"/></td> <td><input style="width: 34%;" type="text" value="15號"/></td> </tr> </table> <p style="font-size: small; color: #0070c0;">請以繁體字輸入，鄰/巷/弄輸入數字即可，無須再額外填入文字「鄰/巷/弄」，另村/里/鄰為非必填，如填寫地址有疑慮，請點擊地址填寫範例說明。</p> <p>臺北市 中正區 廣州街15號</p>	<input style="width: 100%;" type="text" value="臺北市"/>	<input style="width: 100%;" type="text" value="中正區"/>		<input style="width: 33%;" type="text" value="請輸入村/里"/>	<input style="width: 33%;" type="text" value="請輸入鄰"/>	<input style="width: 34%;" type="text" value="廣州街"/>	<input style="width: 33%;" type="text" value="請輸入巷"/>	<input style="width: 33%;" type="text" value="請輸入弄"/>	<input style="width: 34%;" type="text" value="15號"/>		
<input style="width: 100%;" type="text" value="臺北市"/>	<input style="width: 100%;" type="text" value="中正區"/>											
<input style="width: 33%;" type="text" value="請輸入村/里"/>	<input style="width: 33%;" type="text" value="請輸入鄰"/>	<input style="width: 34%;" type="text" value="廣州街"/>										
<input style="width: 33%;" type="text" value="請輸入巷"/>	<input style="width: 33%;" type="text" value="請輸入弄"/>	<input style="width: 34%;" type="text" value="15號"/>										
<p>*在臺聯絡手機號碼</p> <input style="width: 100%;" type="text" value="0922833333"/>	<p>*Email</p> <input style="width: 100%;" type="text" value="yinnora@gmail.com"/>											
<p>*在臺聯絡人姓名</p> <input style="width: 100%;" type="text" value="TEST"/>	<p>在臺聯絡人身分證號(護照號碼或統一證號)</p> <input style="width: 100%;" type="text"/>	<p>*在臺聯絡人電話</p> <input style="width: 100%;" type="text" value="1111"/>	<p>*在臺聯絡人國籍</p> <input style="width: 100%;" type="text" value="馬來西亞"/>									

***領證方式**

圖 63 外國與外僑學生居留證延期申請書頁

*1. 居留證		
Choose File	No file chosen	清除
+		
*2. 護照		
Choose File	No file chosen	清除
+		
3. 居住證明(房屋契約、戶口名簿或其他相關證明。如未更換住宿地址，可免上傳此檢附文件)		
Choose File	No file chosen	清除
+		
4. 教育部核發公文		
Choose File	No file chosen	清除
+		
5. 其他相關證明文件(無則免)		
Choose File	No file chosen	清除
+		

圖 64 外生居留證畢業實習延期應備文件頁

*1. 居留證		
Choose File	No file chosen	清除
+		
*2. 護照		
Choose File	No file chosen	清除
+		
3. 居住證明(房屋契約、戶口名簿或其他相關證明。如未更換住宿地址，可免上傳此檢附文件)		
Choose File	No file chosen	清除
+		
*4. 在學或註冊證明		
Choose File	No file chosen	清除
+		
5. 其他相關證明文件(無則免)		
Choose File	No file chosen	清除
+		

圖 65 外生居留證在學延期應備文件頁

申請人輸入申請資料及上傳應備文件，選擇領取 IC 卡居留證領取地點後，點選【送出】，系統成功送出申請書成案後，系統將自動分派案件至居留地址所屬服務站之複審人員，頁面則顯示送件成功視窗，如下圖。




圖 66 外國與外僑學生居證延期申請送件成功頁視窗

成功完成送件後，顯示申請案件於延期申請頁籤內的新申請案件區塊內，以便申請人可由待辦事項內看到案件的進度狀態。如下圖。



圖 67 外國與外僑學生延期申請送件成功-待辦事項新申請案件

系統同時發送”送件受理通知信”通知申請人，如下圖。



hyweb.b10.dev@gmail.com

寄給我 ▾

SVISA TEST ONE 您好：

您於2024/01/12申請『外國與外僑學生線上申辦系統』，資訊如下：
本次申請總人數：SVISA TEST ONE等1人

您於線上送件申請結果：
您的申請程序已經完成，目前本署正在審核中。
請您紀錄申請案收件號或團號，亦可再次進入系統，於進度查詢中查詢掌握案件審理進度與狀態。
收件號：113696500070
團號：135350009

您可以登入[外國與外僑學生線上申辦系統](#)查詢您的申請資料以及處理進度。

備註：此為系統自動發送信件，請勿回覆，謝謝。
中華民國內政部移民署

Dear SVISA TEST ONE,

Your Application for "Online Application System for International Students and Overseas Chinese Students" on 2024/01/12 has been accepted as follows:
Number of persons to enter Taiwan: SVISA TEST ONE, 1 person(s).

The result of application to the National Immigration Agency:
Your application has been accepted and it is in the process of being reviewed.

Please remember your receiving number or group number of your application, or you can enter the online system to check the processing status.
Receiving Number: 113696500070

You can log in the [Online Application System for International Students and Overseas Chinese Students](#) to check your application and processing status.

Note: this is a letter automatically sent by the system. Please do not replay.
National Immigration Agency, Ministry of Interior, Republic of China (Taiwan)

圖 68 外國與外僑學生居證延期申請送件受理通知信

(十一) 居留證資料異動申請

點選功能列表的〔線上申辦〕->〔居留證資料異動〕，系統導至『外國與外僑學生居留證資料異動』申請頁，如下圖：



圖 69 外國與外僑學生資料異動申請書頁

進入『外國與外僑學生居留證資料異動』申請頁前，系統顯示『辦理外國外僑學生居留證及展延或異動線上申請系統使用聲明事項』頁，如下圖：

辦理外國外僑學生居留證及展延或異動線上申請系統使用聲明事項

1. 外國外僑學生線上申辦系統(下稱本系統)係由內政部移民署(下稱本署)建置維護,以供本署調閱及審核外僑居留證(下稱居留證)之申請、延期或異動資料使用。
2. 本系統程式碼、版面設計及其他相關著作歸本署所有,未經本署事先授權,不得竄改、偽變造或破譯本系統應用程式而為不當利用。
3. 本署謹依據中華民國《個人資料保護法》及施行細則等相關規定,蒐集、處理及利用您於本系統所提供之資料,已依法採取適當安全維護措施,以避免您個人資料遭到外洩、竊取、竄改或其他不當利用;然依據中華民國《個人資料保護法》第28條規定,您的個人資料及權利倘因天災、事變或其他不可抗力、第三方不法蒐集等因素而導致損害,中華民國政府無法負擔損害賠償責任。
4. 機關人員或申請人使用本署認可之憑證於本系統辦理相關申請、審核事宜者,視同機關或申請人本人所為行為。
5. 使用本系統者,視同同意以電子文件為表示方式。
6. 若您非居留證申請人本人而於本系統提出申請、延期或異動,視同已取得申請人本人授權,您與申請人間因此衍生糾紛,均與本署無涉;您在本系統所提供之資料必須正確、真實且完整,否則本署恐無法進行審核並可能作出不利您權益之處分或處置。
7. 本署謹依據《入出國及移民許可證件規費收費標準》,於您的申請案通過審核時,請您透過線上繳費方式繳納規費。本署未指定或委託任何旅行社、移民業務機構、私立就業服務機構或個人辦理申請案,您若自行透過他人代為申請而衍生代辦費等費用,均與本署無涉。
8. 提供或上傳資訊依照個人資料保護法規定,僅供外國與外僑學生申請、延期或異動居留證案件使用;提供或上傳資訊如有偽冒不實,應負一切法律相關責任。
9. 本系統相關之申辦項目詳如「辦理外國外僑學生居留證及展延或異動線上申請須知」。
10. 依規定上傳文件為外文者,應經駐外館處驗證,並檢附經駐外館驗證或國內公證人認證之中譯本。
11. 線上申辦之申請案尚未完成送審前,皆可進行編輯,如經線上送件成功,即無法進行編輯,申請者應確認申請案內容之正確性後再行送件。
12. 線上申辦居留證之申請案審核作業約5個工作天(不含例假日、補件,如須退件補正及領卡訊息,本系統將以電子郵件通知,申請者可於接獲補件通知後,立即於系統進行補正作業(補件應於經通知之翌日起3個工作天內補正,未依規定補正或經補正仍不合規定者,駁回其申請)。領取本居留證須進行身分查核,請依取件日期,持憑收據及原外僑居留證正本至居住地之本署各直轄市、縣(市)服務站專責櫃台取件。
13. 申請人應於核准通過五個工作日內,以信用卡、網路ATM、虛擬帳號或e-Bill 全國繳費網等方式繳交證照費,本署製證完成,即以電子郵件通知學校或僑生攜帶個人身分證明文件、繳費收據及原外僑居留證正本至本署各區事務大隊所屬直轄市、縣(市)服務站(以下簡稱該管服務站)領證。
14. 線上系統使用操作相關問題,請洽本署移民資訊組客服專線02-27967162;申請相關問題,請多加利用本署網站查詢相關資訊(網址: <http://www.immigration.gov.tw>) 或洽居住地之本署各直轄市、縣(市)服務站。
15. 您閱覽上開條款並繼續使用本系統者,視同已同意遵守本聲明事項。

同意上述條款,請打勾。

確定 取消

圖 70 外國與外僑學生居留證資料異動申請同意條款頁

勾選同意,點選【確定】後,方可開始進行申請。

系統在申請人勾選同意條款後顯示居留證個人申請之統一證號輸入頁,得以驗證個人資訊,如下圖:

外生與外僑生居留證資料異動申請 - 個人申請

The screenshot shows a web form for entering a uniform ID number. At the top, there is a label '*統一證號' followed by an empty text input field. Below the input field is a checkbox labeled '僅更換新式統一證號'. At the bottom of the form, there are two buttons: '送出' (Submit) and '重設' (Reset).

圖 71 外國與外僑學生居留證資料異動統一證號輸入頁

申請人輸入統一證號後，點選【送出】，得以驗證個人資訊，資料無誤後，系統顯示居留證資料異動申請書頁，系統將原申請案之資料顯示於申請書及上傳之文件，上傳文件之檔案格式：JPB、JPEG、PNG、BMP 及 PDF，如下圖：

外生與外僑生居留證資料異動申請 - 個人申請

The screenshot displays the '申請資料' (Application Information) page. On the left, there is a photo of a woman with the caption '照片範例說明' and a button '大頭照自動裁切'. To the right of the photo, there are three fields:

- *照片上傳: 瀏覽... 未選擇檔案。 (with a '清除' button)
- *申請資格: 外國及外僑學生進入臺灣地區就學
- *學校單位: 東南科技大學產學合作專班

應檢附文件

1. 檔案格式為JPG|JPEG|PNG|BMP|PDF，上傳的文件須清晰，身分證及護照上不能加上任何字句或圖樣，如：影印本/COPY等
2. 檔案請小於512K
3. 上傳文件如為中文及英文以外之文件，請再上傳中譯本
4. 應檢附文件請依原證件大小掃描後上傳
5. 如證件雙面均載有資料，正、反面均需掃描後上傳

* 護照

瀏覽... 未選擇檔案。 清除 +

* 居留證

瀏覽... 未選擇檔案。 清除 +

資料異動相關證明文件(無則免)

瀏覽... 未選擇檔案。 清除 +

申請人資料

<p>中文姓名</p> <input type="text" value="產學專班別"/> <small>請以繁體字輸入</small>	<p>*英文姓名</p> <input type="text" value="INDUSTRY TEST"/> <small>同護照首頁，請以半形大寫輸入</small>	<p>*出生日期 </p> <input type="text" value="1998/03/02"/> <small>請點選日曆</small>	<p>*性別</p> <input type="text" value="女"/>
<p>*護照號碼</p> <input type="text" value="519980302"/>	<p>*護照有效日期 </p> <input type="text" value="2033/03/31"/> <small>請點選日曆</small>	<p>*國籍</p> <input type="text" value="馬來西亞"/>	<p>統一證號(非必填) A900010414</p>
<p>*出生地點(國家)</p> <input type="text" value="馬來西亞"/>	<p>*出生地點(市/州)</p> <input type="text" value="test"/>	<p>*最高學歷</p> <input type="text" value="大學"/>	<p>*就讀學校 東南科技大學產學合作專班</p> <p>就讀年級</p> <input type="text" value="請選擇"/>
<p>*婚姻狀況</p> <input type="text" value="未婚"/>	<p>在臺市內電話</p> <input type="text"/>	<p>*在臺居住地址</p> <p>臺北市 <input type="text" value="中正區"/></p> <p>請輸入村/里 <input type="text" value="廣州街"/></p> <p>請輸入巷 <input type="text" value="15號"/></p> <p><small>請以繁體字輸入，鄰/巷/弄輸入數字即可，無須再額外填入文字「鄰/巷/弄」，另村/里/鄰為非必填，如填寫地址有疑慮，請點擊地址填寫範例說明。</small></p> <p>臺北市 中正區 廣州街15號</p>	
<p>*在臺聯絡手機號碼</p> <input type="text" value="0922833333"/>	<p>*Email</p> <input type="text" value="yinnora@gmail.com"/>	<p>*在臺聯絡人姓名</p> <input type="text" value="TEST"/>	<p>在臺聯絡人身分證號(護照號碼或統一證號)</p> <input type="text"/>
<p>*在臺聯絡人電話</p> <input type="text" value="1111"/>	<p>*在臺聯絡人國籍</p> <input type="text" value="馬來西亞"/>		

*領證方式

請選擇

送出

圖 72 外國與外僑學生居留證資料異動申請書頁

申請人輸入申請資料及上傳應備文件，選擇領取 IC 卡居留證領取地點後，點選【送出】，系統成功送出申請書成案後，系統將自動分派案件至居留地址所屬服務站之複審人員，頁面則顯示送件成功視窗，如下圖。




圖 73 外國與外僑學生居證資料異動送件成功頁視窗

成功完成送件後，顯示申請案件於資料異動頁籤內的新申請案件區塊內，以便申請人可由待辦事項內看到案件的進度狀態。如下圖。

待辦事項 ▾

公布欄

重要	標題	公告單位	公告日期
<input checked="" type="checkbox"/>	公佈欄測試002	移民署本部	2020/04/24

MORE

外生居留證
居留證換證
延期申請
資料異動
轉換學校申請
補發申請

新申請案件

項次	申請名稱	申請案號	狀態	送件日期	操作
1	產學专班測	112696500050	移民署審查中	2024/02/06	<input type="button" value="檢視"/>

待補件案件

項次	申請名稱	申請案號	送件日期	操作

待繳費案件

項次	申請名稱	申請案號	送件日期	操作

不受理/不核准案件

項次	申請名稱	申請案號	狀態	送件日期	操作

圖 74 外國與外僑學生資料異動送件成功-待辦事項新申請案件

系統同時發送”送件受理通知信”通知申請人，如下圖。



hyweb.b10.dev@gmail.com

寄給我 ▾

SVISA TEST ONE 您好：

您於2024/01/12申請『外國與外僑學生線上申辦系統』，資訊如下：
本次申請總人數：SVISA TEST ONE等1人

您於線上送件申請結果：
您的申請程序已經完成，目前本署正在審核中。
請您紀錄申請案收件號或團號，亦可再次進入系統，於進度查詢中查詢掌握案件審理進度與狀態。
收件號：113696500070
團號：135350009

您可以登入[外國與外僑學生線上申辦系統](#)查詢您的申請資料以及處理進度。

備註：此為系統自動發送信件，請勿回覆，謝謝。
中華民國內政部移民署

Dear SVISA TEST ONE,

Your Application for "Online Application System for International Students and Overseas Chinese Students" on 2024/01/12 has been accepted as follows:
Number of persons to enter Taiwan: SVISA TEST ONE, 1 person(s).

The result of application to the National Immigration Agency:
Your application has been accepted and it is in the process of being reviewed.

Please remember your receiving number or group number of your application, or you can enter the online system to check the processing status.
Receiving Number: 113696500070

You can log in the [Online Application System for International Students and Overseas Chinese Students](#) to check your application and processing status.

Note: this is a letter automatically sent by the system. Please do not replay.
National Immigration Agency, Ministry of Interior, Republic of China (Taiwan)

圖 75 外國與外僑學生居證資料異動送件受理通知信

(十二) 轉換學校申請(轉學、升學)

點選功能列表的〔線上申辦〕->〔轉換學校申請(轉學、升學)〕，系統導至『轉換學校申請(轉學、升學)』申請頁，如下圖：



圖 76 外國與外僑學生居留證延期申請功能頁

進入『轉換學校申請(轉學、升學)』申請頁前，系統顯示『辦理外國外僑學生居留證及展延或異動線上申請系統使用聲明事項』頁，如下圖：

辦理外國外僑學生居留證及展延或異動線上申請系統使用聲明事項

1. 外國外僑學生線上申辦系統(下稱本系統)係由內政部移民署(下稱本署)建置維護,以供本署調閱及審核外僑居留證(下稱居留證)之申請、延期或異動資料使用。
2. 本系統程式碼、版面設計及其他相關著作歸本署所有,未經本署事先授權,不得竄改、偽變造或破譯本系統應用程式而為不當利用。
3. 本署謹依據中華民國《個人資料保護法》及施行細則等相關規定,蒐集、處理及利用您於本系統所提供之資料,已依法採取適當安全維護措施,以避免您個人資料遭到外洩、竊取、竄改或其他不當利用;然依據中華民國《個人資料保護法》第28條規定,您的個人資料及權利倘因天災、事變或其他不可抗力、第三方不法蒐集等因素而遭致損害,中華民國政府無法負擔損害賠償責任。
4. 機關人員或申請人使用本署認可之憑證於本系統辦理相關申請、審核事宜者,視同機關或申請人本人所為行為。
5. 使用本系統者,視同同意以電子文件為表示方式。
6. 若您非居留證申請人本人而於本系統提出申請、延期或異動,視同已取得申請人本人授權,您與申請人間因此衍生糾紛,均與本署無涉;您在本系統所提供之資料必須正確、真實且完整,否則本署恐無法進行審核並可能作出不利您權益之處分或處置。
7. 本署謹依據《入出國及移民許可證件規費收費標準》,於您的申請案通過審核時,請您透過線上繳費方式繳納規費。本署未指定或委託任何旅行社、移民業務機構、私立就業服務機構或個人辦理申請案,若您自行透過他人代為申請而衍生代辦費等費用,均與本署無涉。
8. 提供或上傳資訊依照個人資料保護法規定,僅供外國與外僑學生申請、延期或異動居留證案件使用;提供或上傳資訊如有偽冒不實,應負一切法律相關責任。
9. 本系統相關之申辦項目詳於「辦理外國外僑學生居留證及展延或異動線上申請須知」。
10. 依規定上傳文件為外文者,應經駐外館處驗證,並檢附經駐外館處驗證或國內公證人認證之中譯本。
11. 線上申辦之申請案尚未完成送審前,皆可進行編輯,如經線上送件成功,即無法進行編輯,申請者應確認申請案內容之正確性後再行送件。
12. 線上申辦居留證之申請案審核作業約5個工作天(不含例假日、補件,如須退件補正及領卡訊息,本系統將以電子郵件通知,申請者可於接獲補件通知後,立即於系統進行補正作業(補件應於經通知之翌日起3個工作天內補正,未依規定補正或經補正仍不合規定者,駁回其申請)。領取本居留證須進行身分查核,請依取件日期,持憑收據及原外僑居留證正本至居住地之本署各直轄市、縣(市)服務站專責櫃台取件。
13. 申請人應於核准通過五個工作日內,以信用卡、網路ATM、虛擬帳號或e-Bill 全國繳費網等方式繳交證照費,本署製證完成,即以電子郵件通知學校或僑生攜帶個人身分證明文件、繳費收據及原外僑居留證正本至本署各區事務大隊所屬直轄市、縣(市)服務站(以下簡稱該管服務站)領證。
14. 線上系統使用操作相關問題,請洽本署移民資訊組客服專線02-27967162;申請相關問題,請多加利用本署網站查詢相關資訊(網址: <http://www.immigration.gov.tw>) 或洽居住地之本署各直轄市、縣(市)服務站。
15. 您閱覽上開條款並繼續使用本系統者,視同已同意遵守本聲明事項。

同意上述條款,請打勾。

確定 取消

圖 77 外國與外僑學生居留證轉換學校申請同意條款頁

勾選同意,點選【確定】後,方可開始進行申請。

系統在申請人勾選同意條款後顯示居留證個人申請之統一證號輸入頁,得以驗證個人資訊,如下圖:

外生、外僑生轉學申請 - 個人申請

*統一證號

*申請來臺就學學制

*同時申請延期 否 是

圖 78 外國與外僑學生居留證轉換學校查詢輸入頁

申請人輸入統一證號、來臺就學學制及點選是否同時申請延期後，點選【送出】，得以驗證個人資訊，資料無誤後，系統顯示居留證延期申請書頁，系統將原申請案之資料顯示於申請書及上傳之文件，上傳文件之檔案格式：JPB、JPEG、PNG、BMP 及 PDF，如下圖：

外生、外僑生轉學申請 - 個人申請

申請資料



[照片範例說明](#)

*照片上傳 未選擇檔案。

*申請資格
外國及外僑學生進入臺灣地區就學

*申請來臺就學學制
產學合作專班

*學校單位

*同時申請延期
否

應檢附文件

1. 檔案格式為JPG|JPEG|PNG|BMP|PDF，上傳的文件須清晰，身分證及護照上不能加上任何字句或圖樣，如：影印本/COPY等
2. 檔案請小於512K
3. 上傳文件如為中文及英文以外之文件，請再上傳中譯本
4. 應檢附文件請依原證件大小掃描後上傳
5. 如證件雙面均載有資料，正、反面均需掃描後上傳

* 居留證	<input type="button" value="瀏覽..."/> 未選擇檔案。	<input type="button" value="清除"/>	<input style="background-color: #e0f2f1; border: 1px solid #cfcfcf; border-radius: 50%; width: 20px; height: 20px; text-align: center; line-height: 20px; vertical-align: middle;" type="button" value="+"/>
* 護照	<input type="button" value="瀏覽..."/> 未選擇檔案。	<input type="button" value="清除"/>	<input style="background-color: #e0f2f1; border: 1px solid #cfcfcf; border-radius: 50%; width: 20px; height: 20px; text-align: center; line-height: 20px; vertical-align: middle;" type="button" value="+"/>
居住證明(房屋契約、戶口名簿或其他相關證明。如未更換住宿地址，可免上傳此檢附文件)			
	<input type="button" value="瀏覽..."/> 未選擇檔案。	<input type="button" value="清除"/>	<input style="background-color: #e0f2f1; border: 1px solid #cfcfcf; border-radius: 50%; width: 20px; height: 20px; text-align: center; line-height: 20px; vertical-align: middle;" type="button" value="+"/>
* 在學或註冊證明 (蓋有目前學期註冊章之學生證或最近一學期學校開立的在學證明書)			
	<input type="button" value="瀏覽..."/> 未選擇檔案。	<input type="button" value="清除"/>	<input style="background-color: #e0f2f1; border: 1px solid #cfcfcf; border-radius: 50%; width: 20px; height: 20px; text-align: center; line-height: 20px; vertical-align: middle;" type="button" value="+"/>
其他相關證明文件(無則免)			
	<input type="button" value="瀏覽..."/> 未選擇檔案。	<input type="button" value="清除"/>	<input style="background-color: #e0f2f1; border: 1px solid #cfcfcf; border-radius: 50%; width: 20px; height: 20px; text-align: center; line-height: 20px; vertical-align: middle;" type="button" value="+"/>

申請人資料

中文姓名 <input type="text" value="產學專班測"/> <small>請以繁體字輸入</small>	*英文姓名 INDUSTRY TEST	*出生日期 1998/03/02	*性別 女
*護照號碼 <input type="text" value="519980302"/>	*護照有效日期 <input type="text" value="2033/03/31"/> <small>請點選日曆</small>	*國籍 馬來西亞	統一證號(非必填) A900010414
*出生地點(國家) 馬來西亞	*出生地點(市/州) test	就讀年級 請選擇	*婚姻狀況 未婚
*最高學歷 大學	*就讀學校	在臺居住地址 臺北市 中正區 請輸入村/里 請輸入鄰 廣州街 請輸入巷 請輸入弄 15號 <small>請以繁體字輸入，鄰/巷/弄輸入數字即可，無須再額外填入文字「鄰/巷/弄」，另村/里/鄰為非必填，如填寫地址有疑慮，請點選地址填寫範例說明。</small> 臺北市 中正區 廣州街15號	
在臺市內電話 <input type="text"/>	*在臺聯絡手機號碼 <input type="text" value="0922833333"/>	*Email <input type="text" value="yinnora@gmail.com"/>	
*在臺聯絡人姓名 <input type="text" value="TEST"/>	在臺聯絡人身分證號(護照號碼或統一證號) <input type="text"/>	*在臺聯絡人電話 <input type="text" value="1111"/>	*在臺聯絡人國籍 馬來西亞

***領證方式**
請選擇

圖 79 外國與外僑學生居留證轉換學校申請書頁

申請人點選欲轉換的學校名稱、輸入申請資料及上傳應備文件，選擇領取 IC 卡居留證領取地點後，點選【送出】，系統成功送出申請書成案後，系統將自動分派案件至居留地址所屬服務站之複審人員，頁面則顯示送件成功視窗，如下圖。



圖 80 外國與外僑學生居證轉換學校申請送件成功頁視窗

成功完成送件後，顯示申請案件於轉換學校申請頁籤內的新申請案件區塊內，以便申請人可由待辦事項內看到案件的進度狀態。如下圖。

待辦事項 ▾

公布欄

重要	標題	公告單位	公告日期
✔	公佈欄測試002	移民署本部	2020/04/24

MORE

[外生居留證](#)
 [居留證換證](#)
 [延期申請](#)
 [資料異動](#)
 [轉換學校申請](#)
 [補發申請](#)

新申請案件

項次	申請名稱	申請案號	狀態	送件日期	操作
1	產學專班測	112696500050	移民署審查中	2024/02/06	<div style="background-color: #0056b3; color: white; padding: 2px 5px; border-radius: 3px;">檢視</div>

待補件案件

項次	申請名稱	申請案號	送件日期	操作

待繳費案件

項次	申請名稱	申請案號	送件日期	操作

整圖不受理/不核准案件

項次	申請名稱	申請案號	狀態	送件日期	操作

不受理/不核准案件

項次	申請名稱	申請案號	狀態	送件日期	操作

圖 81 外國與外僑學生轉換學校申請送件成功-待辦事項新申請案件

系統同時發送”送件受理通知信”通知申請人，如下圖。



hyweb.b10.dev@gmail.com

寄給我 ▾

SVISA TEST ONE 您好：

您於2024/01/12申請『外國與外僑學生線上申辦系統』，資訊如下：
本次申請總人數：SVISA TEST ONE等1人

您於線上送件申請結果：
您的申請程序已經完成，目前本署正在審核中。
請您紀錄申請案收件號或團號，亦可再次進入系統，於進度查詢中查詢掌握案件審理進度與狀態。
收件號：113696500070
團號：135350009

您可以登入[外國與外僑學生線上申辦系統](#)查詢您的申請資料以及處理進度。

備註：此為系統自動發送信件，請勿回覆，謝謝。
中華民國內政部移民署

Dear SVISA TEST ONE,

Your Application for "Online Application System for International Students and Overseas Chinese Students" on 2024/01/12 has been accepted as follows:
Number of persons to enter Taiwan: SVISA TEST ONE, 1 person(s).

The result of application to the National Immigration Agency:
Your application has been accepted and it is in the process of being reviewed.

Please remember your receiving number or group number of your application, or you can enter the online system to check the processing status.
Receiving Number: 113696500070

You can log in the [Online Application System for International Students and Overseas Chinese Students](#) to check your application and processing status.

Note: this is a letter automatically sent by the system. Please do not replay.
National Immigration Agency, Ministry of Interior, Republic of China (Taiwan)

圖 82 外國與外僑學生居證轉換學校申請送件受理通知信

(十三) 居留證補發申請

點選功能列表的〔線上申辦〕->〔居留證補發申請〕，系統導至『居留證補發申請』申請頁，如下圖：

中華民國內政部移民署 NATIONAL IMMIGRATION AGENCY, REPUBLIC OF CHINA(TAIWAN)
外國與外僑、大陸與港澳、無戶籍國民學生線上申辦系統
 Students Online Application System

English TEST STUDENT 登出倒數：27:25 登出

待辦事項 線上申辦 - 進度查詢 - 線上繳費 - 帳號維護 - 下載專區 -

待辦事項 ▾

公佈欄

重要	標題	公告單位	公告日期
☑	公佈欄測試002	移民署本部	2020/04/24

MORE

外生居留證 居留證換證 延期申請 資料異動 轉換學校申請 補發申請

新申請案件

項次	申請名稱	申請案號	狀態	送件日期	操作
----	------	------	----	------	----

待補件案件

圖 83 外國與外僑學生居留證補發申請書頁

進入『外國與外僑學生居留證補發申請書』申請頁前，系統顯示『辦理外國外僑學生居留證及展延或異動線上申請系統使用聲明事項』頁，如下圖：

辦理外國外僑學生居留證及展延或異動線上申請系統使用聲明事項

1. 外國外僑學生線上申辦系統(下稱本系統)係由內政部移民署(下稱本署)建置維護，以供本署調閱及審核外僑居留證(下稱居留證)之申請、延期或異動資料使用。
2. 本系統程式碼、版面設計及其他相關著作歸本署所有，未經本署事先授權，不得竄改、偽變造或破譯本系統應用程式而為不當利用。
3. 本署謹依據中華民國《個人資料保護法》及施行細則等相關規定，蒐集、處理及利用您於本系統所提供之資料，已依法採取適當安全維護措施，以避免您個人資料遭到外洩、竊取、竄改或其他不當利用；然依據中華民國《個人資料保護法》第28條規定，您的個人資料及權利倘因天災、事變或其他不可抗力、第三方不法蒐集等因素而遭致損害，中華民國政府無法負擔損害賠償責任。
4. 機關人員或申請人使用本署認可之憑證於本系統辦理相關申請、審核事宜者，視同機關或申請人本人所為行為。
5. 使用本系統者，視同同意以電子文件為表示方式。
6. 若您非居留證申請人本人而於本系統提出申請、延期或異動，視同已取得申請人本人授權，您與申請人間因此衍生糾紛，均與本署無涉；您在本系統所提供之資料必須正確、真實且完整，否則本署恐無法進行審核並可能作出不利您權益之處分或處置。
7. 本署謹依據《入出國及移民許可證件規費收費標準》，於您的申請案通過審核時，請您透過線上繳費方式繳納規費。本署未指定或委託任何旅行社、移民業務機構、私立就業服務機構或個人辦理申請案，您若自行透過他人代為申請而衍生代辦費等費用，均與本署無涉。
8. 提供或上傳資訊依照個人資料保護法規定，僅供外國與外僑學生申請、延期或異動居留證案件使用；提供或上傳資訊如有偽冒不實，應負一切法律相關責任。
9. 本系統相關之申辦項目詳如「辦理外國外僑學生居留證及展延或異動線上申請須知」。
10. 依規定上傳文件為外文者，應經駐外館處驗證，並檢附經駐外館驗證或國內公證人認證之中譯本。
11. 線上申辦之申請案尚未完成送審前，皆可進行編輯，如經線上送件成功，即無法進行編輯，申請者應確認申請案內容之正確性後再行送件。
12. 線上申辦居留證之申請案審核作業約5個工作天（不含例假日、補件，如須退件補正及領卡訊息，本系統將以電子郵件通知，申請者可於接獲補件通知後，立即於系統進行補正作業(補件應於經通知之翌日起3個工作天內補正，未依規定補正或經補正仍不合規定者，駁回其申請)。領取本居留證須進行身分查核，請依取件日期，持憑收據及原外僑居留證正本至居住地之本署各直轄市、縣(市)服務站專責櫃台取件。
13. 申請人應於核准通過五個工作日內，以信用卡、網路ATM、虛擬帳號或e-Bill 全國繳費網等方式繳交證照費，本署製證完成，即以電子郵件通知學校或僑生攜帶個人身分證證明文件、繳費收據及原外僑居留證正本至本署各區事務大隊所屬直轄市、縣(市)服務站（以下簡稱該管服務站）領證。
14. 線上系統使用操作相關問題，請洽本署移民資訊組客服專線02-27967162；申請相關問題，請多加利用本署網站查詢相關資訊(網址：<http://www.immigration.gov.tw>) 或洽居住地之本署各直轄市、縣(市)服務站。
15. 您閱覽上開條款並繼續使用本系統者，視同已同意遵守本聲明事項。

同意上述條款，請打勾。

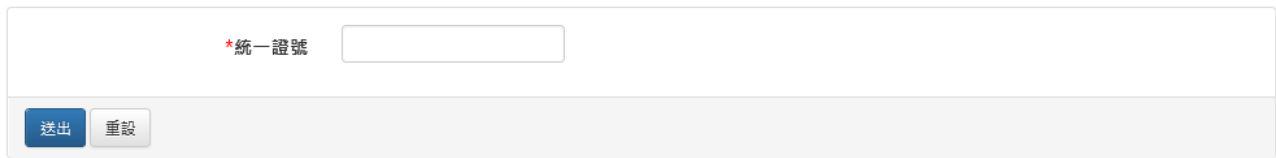
確定 取消

圖 84 外國與外僑學生居留證補發申請同意條款頁

勾選同意，點選【確定】後，方可開始進行申請。

系統在申請人勾選同意條款後顯示居留證個人申請之統一證號輸入頁，得以驗證個人資訊，如下圖：

外生與外僑生居留證遺失補發申請 - 個人申請



*統一證號

圖 85 外國與外僑學生居留證補發申請統一證號輸入頁

申請人輸入統一證號後，點選【送出】，得以驗證個人資訊，資料無誤後，系統顯示居留證補發申請書頁，系統將原申請案之資料顯示於申請書及上傳之文件，上傳文件之檔案格式：JPB、JPEG、PNG、BMP 及 PDF，如下圖：

外生與外僑生居留證遺失補發申請 - 個人申請



申請資料

*照片上傳 未選擇檔案。

*申請資格
外國及外僑學生進入臺灣地區就學

應檢附文件

- 檔案格式為JPG|JPEG|PNG|BMP|PDF，上傳的文件須清晰，身分證及護照上不能加上任何字句或圖樣，如：影印本/COPY等
- 檔案請小於512K
- 上傳文件如為中文及英文以外之文件，請再上傳中譯本
- 應檢附文件請依原證件大小掃描後上傳
- 如證件雙面均載有資料，正、反面均需掃描後上傳

* 護照	<input type="button" value="瀏覽..."/> 未選擇檔案。	<input type="button" value="清除"/>	<input style="background-color: #e0f2f1; border: 1px solid #cfcfcf; border-radius: 50%; width: 20px; height: 20px; display: inline-block; vertical-align: middle;" type="button" value="+"/>
* 切結書	<input type="button" value="瀏覽..."/> 未選擇檔案。	<input type="button" value="清除"/>	<input style="background-color: #e0f2f1; border: 1px solid #cfcfcf; border-radius: 50%; width: 20px; height: 20px; display: inline-block; vertical-align: middle;" type="button" value="+"/>
其他相關證明文件(無則免)			
	<input type="button" value="瀏覽..."/> 未選擇檔案。	<input type="button" value="清除"/>	<input style="background-color: #e0f2f1; border: 1px solid #cfcfcf; border-radius: 50%; width: 20px; height: 20px; display: inline-block; vertical-align: middle;" type="button" value="+"/>

申請人資料

中文姓名 產學專班測	*英文姓名 INDUSTRY TEST	*出生日期 1998/03/02	*性別 女
*護照號碼 519980302	*護照有效日期 2033/03/31	*國籍 馬來西亞	統一證號(非必填) A900010414
*出生地點(國家) 馬來西亞	*出生地點(市/州) test		
*最高學歷 大學	*就讀學校 東南科技大學產學合作專班	就讀年級	*婚姻狀況 未婚
在臺市內電話	*在臺居住地址 100 臺北市中正區廣州街15號		
*在臺聯絡手機號碼 0922833333	*Email yinnora@gmail.com		
*在臺聯絡人姓名 TEST	在臺聯絡人身分證號(護照號碼或統一證號)	*在臺聯絡人電話 1111	*在臺聯絡人國籍 馬來西亞

*領證方式

圖 86 外國與外僑學生居留證補發申請書頁

申請人上傳應備文件，選擇領取 IC 卡居留證領取地點後，點選【送出】，系統成功送出申請書成案後，系統將自動分派案件至居留地址所屬

服務站之複審人員，頁面則顯示送件成功視窗，如下圖。



圖 87 外國與外僑學生居證補發送件成功頁視窗

成功完成送件後，顯示申請案件於補發申請頁籤內的新申請案件區塊內，以便申請人可由待辦事項內看到案件的進度狀態。如下圖。

待辦事項 ▾

公布欄

重要	標題	公告單位	公告日期
✔	公佈欄測試002	移民署本部	2020/04/24

MORE

外生居留證
居留證換證
延期申請
資料異動
轉換學校申請
補發申請

新申請案件

項次	申請名稱	申請案號	狀態	送件日期	操作
1	產學專班測	112696500050	移民署審查中	2024/02/06	檢視

待補件案件

項次	申請名稱	申請案號	送件日期	操作

待繳費案件

項次	申請名稱	申請案號	送件日期	操作

整團不受理/不核准案件

項次	申請名稱	申請案號	狀態	送件日期	操作

不受理/不核准案件

項次	申請名稱	申請案號	狀態	送件日期	操作

圖 88 外國與外僑學生居留證補發請送件成功-待辦事項新申請案件

系統同時發送”送件受理通知信”通知申請人，如下圖。



hyweb.b10.dev@gmail.com

寄給我 ▾

SVISA TEST ONE 您好：

您於2024/01/12申請『外國與外僑學生線上申辦系統』，資訊如下：
本次申請總人數：SVISA TEST ONE等1人

您於線上送件申請結果：
您的申請程序已經完成，目前本署正在審核中。
請您紀錄申請案收件號或團號，亦可再次進入系統，於進度查詢中查詢掌握案件審理進度與狀態。
收件號：113696500070
團號：135350009

您可以登入[外國與外僑學生線上申辦系統](#)查詢您的申請資料以及處理進度。

備註：此為系統自動發送信件，請勿回覆，謝謝。
中華民國內政部移民署

Dear SVISA TEST ONE,

Your Application for "Online Application System for International Students and Overseas Chinese Students" on 2024/01/12 has been accepted as follows:
Number of persons to enter Taiwan: SVISA TEST ONE, 1 person(s).

The result of application to the National Immigration Agency:
Your application has been accepted and it is in the process of being reviewed.

Please remember your receiving number or group number of your application, or you can enter the online system to check the processing status.
Receiving Number: 113696500070

You can log in the [Online Application System for International Students and Overseas Chinese Students](#) to check your application and processing status.

Note: this is a letter automatically sent by the system. Please do not replay.
National Immigration Agency, Ministry of Interior, Republic of China (Taiwan)

圖 89 外國與外僑學生居證補發申請送件受理通知信

(十四) 退回補正(件)

1. 退回補正

當審核人員將案件退回申請人補正資料時，系統自動發送補正（件）通知信通知申請人登入系統補正資料或補足附件資料，通知信如下圖。



圖 90 外國與外僑學生居留證-補正(件)通知信

申請人可在前台查詢到需補正的案件，申請書內的資料全部帶出顯示於頁面，所有欄位皆可允許編輯，檢附文件也可重新上傳取代舊有上傳文件。

點選送出後，系統自動檢核必填欄位、檢附文件及資料檢核規則，若有必填欄位未填寫或資料不符合規則，系統顯示錯誤訊息於畫面提示申請人，直到資料無誤後方可送出補正作業。

登入系統後，顯示「外國與外僑學生線上自行申辦系統」首頁，於功能列表點選[進度查詢]->[補正(件)列表]，畫面顯示『補正(件)-列表』頁。如下圖



圖 91 外國與外僑學生居留證-補正(件)功能

補正(件) - 列表

項次	申請名稱	申請人	申辦項目	申請事由	申請日期	操作
1	TEST STUDENT	TEST STUDENT	外(僑)生就學(換證)	就學	2021/08/06	檢視

圖 92 外國與外僑學生居留證補正(件)列表頁

於補正(件)列表頁，點選【檢視】後，畫面顯示『補正(件)-詳細』頁。如下圖

補正(件) - 詳細 ▼

基本資料			
申請人	TEST STUDENT	申辦項目	外(僑)生就學(換證)
申請事由	就學	申請日期	2021/08/06
*領證方式	自取(在臺灣領證)	領證地點	臺北市服務站 內政部移民署服務站聯絡資訊

案件資料						
項次	申請案號	中文姓名	英文姓名	護照號碼	狀態	操作
1	110696500110		TEST STUDENT	P19980813	資料補正	<input type="button" value="補正"/>

圖 93 外國與外僑學生居留證補正(件) 詳細頁

於補正(件)詳細頁，點選案件列表後方的【補正】，畫面顯示『申請人資料補正』頁。如下圖

外生、外僑生來臺申請 - 申請人資料補正

審核意見

108696500110

申請書



*照片上傳 瀏覽... 清除

*申請資格
外國及外僑學生進入臺灣地區就學

*申請來臺就學學制
學士

*學校單位 國立臺灣大學

*就學狀態
已錄取未註冊

已上傳附件

*錄取證明

錄取註明.jpg

*護照

護照.jpg

*居留簽證

居留簽證.jpg

*住宿證明(房屋契約、戶口名簿或其他相關證明)

住宿證明.jpg

*入學許可證明

入學許可證明.jpg

應檢附文件

1. 檔案格式為JPG|JPEG|PNG|BMP|PDF，上傳的文件須清晰，身分證及護照上不能加上任何字句或圖樣，如：影印本/COPY等
2. 檔案請小於512K
3. 上傳文件如為中文及英文以外之文件，請再上傳中譯本
4. 應檢附文件請依原證件大小掃描後上傳
5. 如證件雙面均載有資料，正、反面均需掃描後上傳

*1. 錄取證明

	瀏覽...	清除	+
--	-------	----	---

*2. 護照

	瀏覽...	清除	+
--	-------	----	---

*3. 居留簽證

	瀏覽...	清除	+
--	-------	----	---

*4. 住宿證明(房屋契約、戶口名簿或其他相關證明)

	瀏覽...	清除	+
--	-------	----	---

*5. 入學許可證明

	瀏覽...	清除	+
--	-------	----	---

6. 其他相關證明文件(無則免)

	瀏覽...	清除	+
--	-------	----	---

申請人資料

<p>中文姓名</p> <input style="width: 100%;" type="text"/> <p><small>請以繁體字輸入</small></p>	<p>*英文姓名</p> <p>WANG JOHNONE</p>	<p>*出生日期</p> <p>1999/05/01</p>	<p>*性別</p> <p>男 <input type="button" value="v"/></p>
<p>*護照號碼</p> <p>P19990501</p>	<p>*護照有效日期 </p> <p>2026/06/17</p>	<p>*國籍</p> <p>馬來西亞 <input type="button" value="v"/></p>	<p>居留證號(統一證號)</p> <input style="width: 100%;" type="text"/>
<p>*居留簽證簽發日期 </p> <p>2019/06/01</p>	<p>*簽證註記代碼</p> <p>FS <input type="button" value="v"/></p>	<p>*最高學歷</p> <p>大學 <input type="button" value="v"/></p> <p>TEST</p> <p><small>學校名稱</small></p>	<p>*就讀學校</p> <p>國立臺灣大學</p>
<p>在臺電話</p> <input style="width: 100%;" type="text"/>	<p>*在臺居住地址</p> <p>臺北市 <input type="button" value="v"/> 大安區 <input type="button" value="v"/></p> <p>請輸入村/里 <input type="button" value="v"/> 請輸入鄰 <input type="button" value="v"/> 大安路一段</p> <p>請輸入巷 <input type="button" value="v"/> 請輸入弄 <input type="button" value="v"/> 10號1樓</p> <p>臺北市 大安區 大安路一段10號1樓</p> <p><small>地址填寫範例說明</small></p>	<p>就讀年級</p> <p>一年級 <input type="button" value="v"/></p>	<p>*婚姻狀況</p> <p>未婚 <input type="button" value="v"/></p>
<p>Email</p> <p>yinnora@gmail.com</p>			
<p>*在臺親友姓名</p> <p>TEST</p>	<p>在臺親友身分證號(護照號碼或居留證號)</p> <input style="width: 100%;" type="text"/>	<p>*在臺親友電話</p> <p>123456</p>	<p>*在臺親友國籍</p> <p>中國大陸 <input type="button" value="v"/></p>

審核意見回覆

請輸入給審核人員的意見

為加速審核時間，請以中文輸入回覆意見。

回上一頁
送出

圖 94 外國與外僑學生居留證申請人資料補正頁

完成修正申請書資料及附件重新上傳後，若有任何回覆意見欲告

之審核人員，則可於審核意見回覆欄位輸入意見，點選【送出】即完成資料補正(件)作業，審核人員審件時可同時看見申請人所填寫之意見。系統顯示補正(件)成功視窗，如下圖。

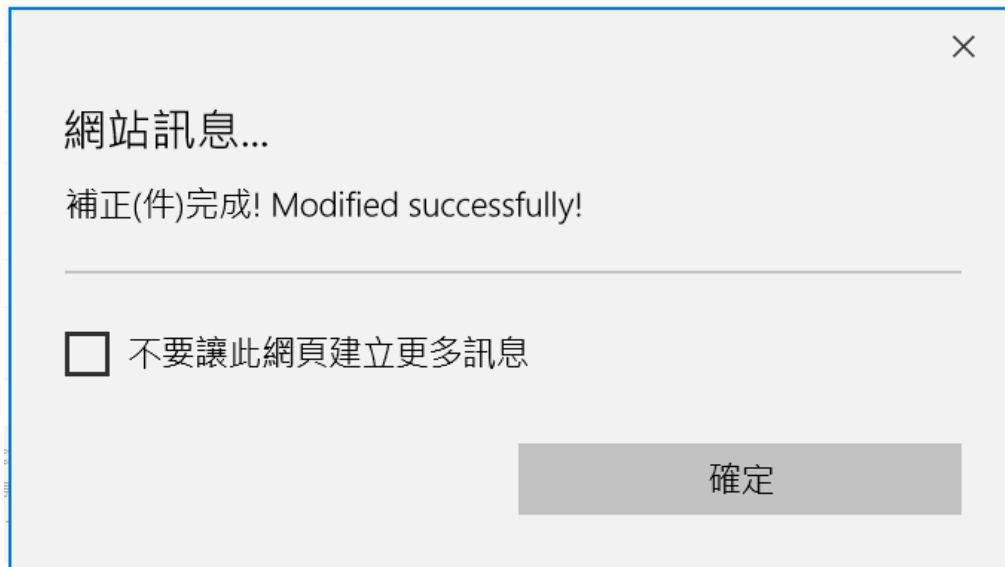


圖 95 外國與外僑學生居留證-補正(件)成功視窗

2. 退回補件

當審核人員將案件退回申請人補正資料時，申請人可在前台查詢到需補正的案件，申請書內的資料全部帶出顯示於頁面，所有欄位皆不允許編輯，只開放檢附文件可重新上傳取代舊有上傳文件。

點選送出後，系統自動檢核必填之檢附文件是有已有上傳，若有必填之檢附文件未上傳，系統顯示錯誤訊息於畫面提示申請人，直到檢附文件無誤後方可送出補件作業。

登入系統後，顯示「外國與外僑學生線上自行申辦系統」首頁，於功能列表點選[進度查詢]->[補正(件)列表]，畫面顯示『補正(件)-列表』頁。如下圖



圖 96 外國與外僑學生居留證-補正(件)功能

補正(件) - 列表

項次	圖號/批次號	申請名稱	申請人	申辦項目	申請事由	申請人數	申請日期	操作
1	086870004	TEST JAN TEN		外(僑)生就學	就學	1	2019/02/18	檢視

圖 97 外國與外僑學生居留證補正(件)列表頁

於補正(件)列表頁，點選【檢視】後，畫面顯示『補正(件)-詳細』頁。如下圖

補正(件) - 詳細 ▼

基本資料						
圖號/批次號	086870012		申請人			
申辦項目	外(僑)生就學		申請事由	就學		
申請人數	1		申請日期	2019/06/03		

案件資料						
項次	收件號	中文姓名	英文姓名	護照號碼	狀態	操作
1	108696500110		WANG JOHNONE	P19990501	複審資料補件	補件

[回查詢頁](#)

圖 98 外國與外僑學生居留證補正(件) 詳細頁

於補正(件)詳細頁，點選案件列表後方的【補件】，畫面顯示『申請人資料補件』頁。如下圖

外生、外僑生來臺申請 - 申請人資料補件 ▼

審核意見

退回補附件



*照片上傳 [瀏覽...](#) [清除](#)

收件號: 108696500110

*申請資格: 外國及外僑學生進入臺灣地區就學

*申請來臺就學學制: 學士

*學校單位: 國立臺灣大學

*就學狀態: 已錄取未註冊

已上傳附件

*錄取證明
錄取註明.jpg -
*護照
護照.jpg -
*居留簽證
居留簽證.jpg -
*住宿證明(房屋契約、戶口名簿或其他相關證明)
住宿證明.jpg -
*入學許可證明
入學許可證明.jpg -

應檢附文件

1. 檔案格式為JPG|JPEG|PNG|BMP|PDF，上傳的文件須清晰，身分證及護照上不能加上任何字句或圖樣，如：影印本/COPY等
2. 檔案請小於512K
3. 上傳文件如為中文及英文以外之文件，請再上傳中譯本
4. 應檢附文件請依原證件大小掃描後上傳
5. 如證件雙面均載有資料，正、反面均需掃描後上傳

ontend/home

*1. 錄取證明		+
	<input style="width: 100%;" type="text"/> 瀏覽... 清除	
*2. 護照		+
	<input style="width: 100%;" type="text"/> 瀏覽... 清除	
*3. 居留簽證		+
	<input style="width: 100%;" type="text"/> 瀏覽... 清除	
*4. 住宿證明(房屋契約、戶口名簿或其他相關證明)		+
	<input style="width: 100%;" type="text"/> 瀏覽... 清除	
*5. 入學許可證明		+
	<input style="width: 100%;" type="text"/> 瀏覽... 清除	
6. 其他相關證明文件(無則免)		+
	<input style="width: 100%;" type="text"/> 瀏覽... 清除	

申請人資料					
中文姓名		* 英文姓名	WANG JOHNONE	* 出生日期	1999/05/01
* 性別	男	* 護照號碼	P19990501	* 護照有效日期	2026/06/17
* 國籍	馬來西亞	居留證號(統一證號)			
* 居留簽證簽發日期	2019/06/01	* 簽證註記代碼	FS		
* 最高學歷	大學 - TEST	* 就讀學校	國立臺灣大學	* 就讀年級	一年級
婚姻狀況	未婚	在臺電話		* 在臺居住地址	106 臺北市大安區大安路二段10號1樓
e-mail	yinnora@gmail.com			* 在臺親友姓名	TEST
在臺親友身分證號(護照號碼或居留證號)		* 在臺親友電話	123456	* 在臺親友國籍	中國大陸

審核意見回覆	
請輸入給審核人員的意見	<input type="text"/>
為加速審核時間，請以中文輸入回覆意見。	
<input type="button" value="回上一頁"/> <input type="button" value="送出"/>	

圖 99 外國與外僑學生居留證申請人資料補件頁

完成附件重新上傳後，若有任何回覆意見欲告之審核人員，則可於審核意見回覆欄位輸入意見，點選【送出】即完成資料補正(件)作業，審核人員審件時可同時看見申請人所填寫之意見。系統顯示補正(件)成功視窗，如下圖。

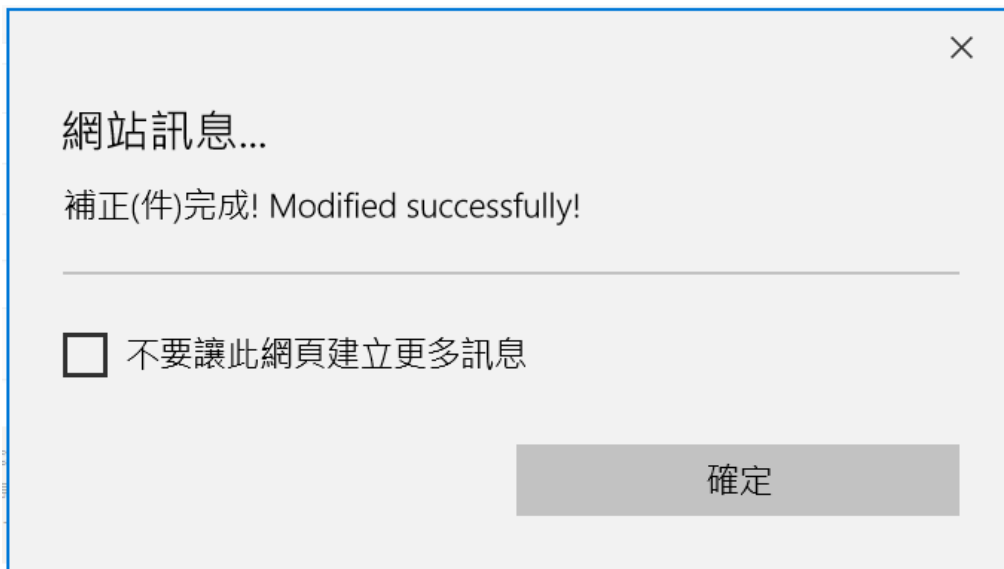


圖 100 外國與外僑學生居留證-補正(件)成功視窗

(十五) 繳上繳費

線上成功繳費完成後，系統將自動發送 Email 通知申請人屆時持繳費收據及身分證明相關文件至指定服務站進行領證作業或於線上下載電子居留證。

當審核人員將案件審核無誤核准後，系統自動發線上繳費通知信通知申請人登入系統進行線上繳費作業，通知信如下圖。

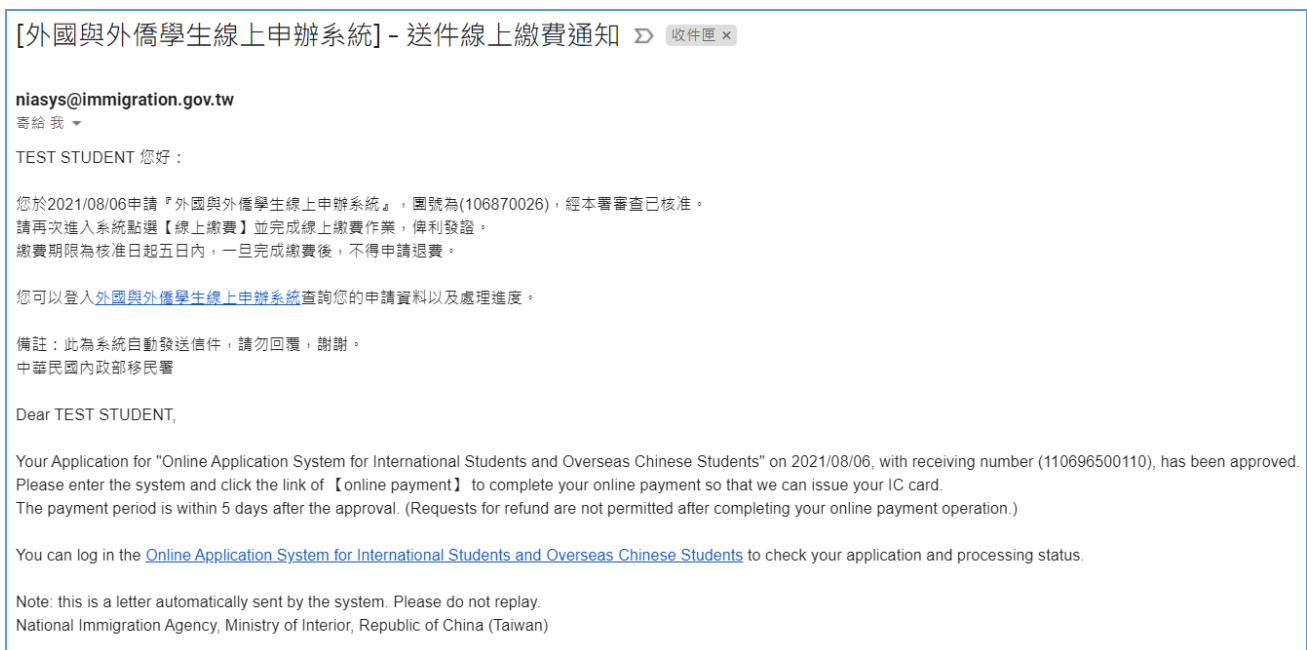


圖 101 外國與外僑學生居留證-線上繳費通知信

外國與外僑學生居留證費用：

- 外生一年居留證：新臺幣 1000 元
- 外生二年居留證：新臺幣 2000 元
- 外生三年居留證：新臺幣 3000 元
- 僑生一年居留證：新臺幣 500 元

1.待繳費案件查詢頁

申請人於接獲申請案件審查核准待繳費通知 Email 後，可於線上進行線上繳費扣款功能。點選功能列〔線上繳費〕，畫面顯示『線上繳費』頁。如下圖項目，系統顯示審核完、待繳費之團號列表。勾選團號前方空格「」後，點選【繳費】鍵進行多團繳費，或點入任一團號即可做單團繳費程序。



圖 36 線上繳費功能列表頁

線上繳費 - 列表

<input type="checkbox"/> 全選	申辦項目	申請名稱	核發證別	申請案號
<input checked="" type="checkbox"/>	外(僑)生就學 - 外(僑)生轉學(延期)	TEST TRANSFER	居留證	113696500010

繳費

圖 36 待繳費案件團資料列表頁

2. 線上繳費扣款

承上述步驟，點選待繳費之團號列表上之團號，或批次勾選所欲繳費扣款之團號，並點選【繳費】，系統顯示繳費明細頁，檢查總金額無誤後，點選【開始繳費】後，系統顯示繳費方式提供繳費者選擇進行繳款作業，再經由 Payment Gateway 機制進行線上繳費扣款步驟以完成線上繳費扣款作業。待繳費完成後，系統進入製證流程。

線上繳費 - 明細

繳費規費金額	手續費	總繳費金額	
1500	依後續所選擇繳費方式，各繳費平台將收取若干之交易處理費或手續費。	NT 1500	
項次	申請案號	繳費人數	繳費金額
1	113696500010	1	NT 1500

1. 繳費成功後，將不退費。

2. 繳費後本署僅開立規費收據，無法開立相關之交易處理費或手續費收據。

3. 審核單位有權駁回及拒絕核發給予相關申請許可證明，特此聲明。

4. 如您於本平臺已有送件紀錄且仍在審核中，審核單位有權不受理申請案並不予以退費。

[確認繳費](#)

圖 37 線上繳費案件及扣款金額確認頁

點選【確認繳費】鈕即顯示繳費確認頁。如下圖：

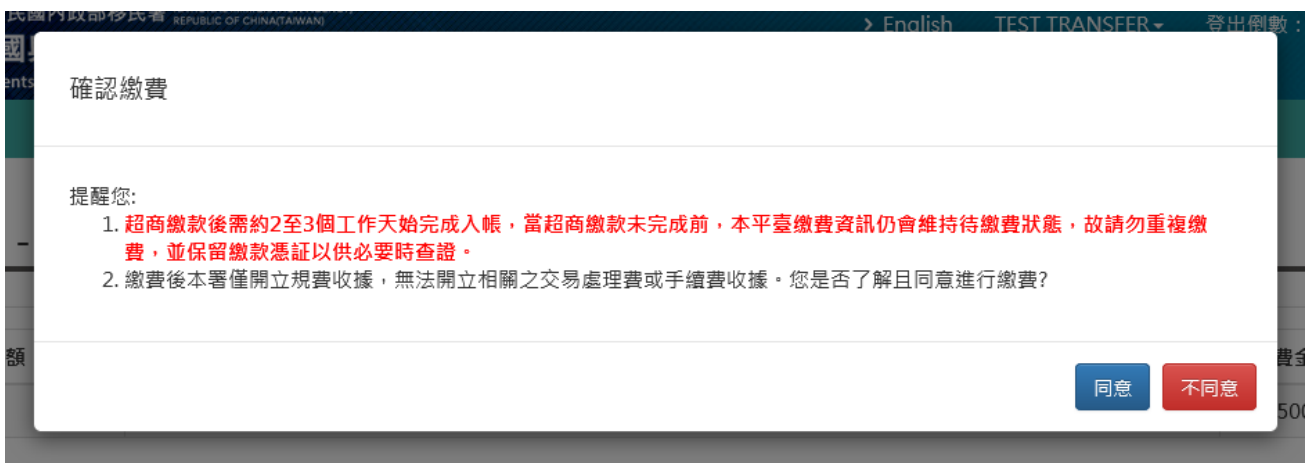


圖 102 繳費確認頁

勾選”同意上述條款,請打勾”及點選【同意】鈕後，系統顯示選擇繳費方式頁。如下圖：

線上繳費 - 繳費方式選擇



國際信用卡網路繳費
International Credit Card ePayment




網路收單ATM繳費
Web ATM Payment



虛擬帳戶繳費
Virtual Account Payment



四大超商繳費
Convenience Store Payment



臺灣發行信用卡繳費
Taiwan Credit Card ePayment



e-Bill 全國繳費網
e-Bill Payment

[註1]: 若使用四大超商繳費，於繳費後約 **2 至 3 個工作天** 即完成交易。
 [註2]: 約定帳戶授權轉帳申請作業，煩請點選約定帳戶授權轉帳申請。

[開始繳費](#)

繳費方式	國際信用卡網路繳費	臺灣發行信用卡繳費	網路收單ATM	虛擬帳號繳費	超商繳費	e-Bill 全國繳費網
名稱	國際信用卡交易手續費	臺灣發行信用卡交易手續費	網路收單交易手續費	虛擬帳號交易手續費	超商繳費交易手續費	e-Bill 全國繳費網交易手續費
說明	免手續費	免手續費	臺灣銀行網路收單系統金融卡每筆收取7元手續費；若以他行金融卡繳費，則依各行庫之收費標準，加收跨行費用。	持繳費單至臺灣銀行臨櫃繳費，收10元手續費；若以ATM轉帳，則依各行庫之收費標準，加收跨行費用。	持繳費單至超商繳費，收8元手續費。	繳費或轉帳作業需金融機構透過跨行作業平台協同作業完成，並加收手續費。
費用	如說明	如說明	外加7元/筆 + 跨行手續費	如說明	如說明	外加7元/筆
繳費狀態完成日	繳費後 即時 完成。	繳費後 即時 完成。	繳費後 即時 完成。	繳費後 2 至 3 個工作天 完成。	繳費後 2 至 3 個工作天 完成。	繳費後 2 至 3 個工作天 完成。

[回繳費列表](#)

圖 38 線上繳費方式選擇頁

繳費方式：

國際信用卡網路繳費

點選國際信用卡網路繳費方式，必須使用非臺灣銀行發行之國際信用卡繳費，信用卡包含 VISA、MasterCard 及 JCB 三種卡種可使用。

臺灣發行信用卡網路繳費

點選臺灣發行信用卡網路繳費方式，必須使用臺灣銀行發行之信用卡繳費，信用卡包含 VISA、MasterCard 及 JCB 三種卡種可使用。

網路收單 ATM 繳費

點選網路收單 ATM 繳費者必先準備讀卡機及 ATM 卡，點選【繳費】鍵後，系統導至臺銀 WEB ATM 繳費頁，輸入相關資料及密碼後進行扣款作業，即可完成繳費作業。

虛擬帳號繳費

點選虛擬帳號繳費者則可下載繳費單，持繳費單至臺銀窗口繳費，繳費完成後可在二工作日後至系統下載收據。

e-Bill 全國繳費

繳費方式頁若點選「e-Bill 全國繳費」，則系統顯示 e-Bill 全國繳費線上繳費交易方式選擇頁。若是要使用個人銀行帳號進行繳費扣款，則輸入扣款人身分證字號。點選【使用非約定活期性存款帳戶】，若已有向申請約定帳戶，則可選擇【使用約定活期性存款帳戶】功能，系統導向 e-Bill 全國繳費線上繳費系統，開始進行線上扣款作業。系統依繳費方式收取不等之手續費。

e-Bill 全國繳費線上繳費可選擇「使用非約定活期性存款帳戶」、「使用約定活期性存款帳戶」或「使用晶片金融卡」。若選擇「使用晶片金融卡」則需備有讀卡機及預備扣款之金融卡。

四大超商繳費

點選四大超商繳費者則可下載繳費單，持繳費單至四大超商繳費，繳費完成後可在二至三個工作日後至系統下載收據。

線上繳費 - 交易結果

交易結果	交易成功，您可於[首頁>下載專區>收據下載]處下載電子收據。 請於接獲領證通知時，並於備妥本電子收據，憑該收據至中華民國內政部移民署指定服務站領取IC卡證件。
交易日期及時間	2024-02-20 13:25:28
交易金額	新臺幣 \$1500

[回繳費列表](#)

圖 41 繳費完成頁

(十六) 六個月居留證下載

提供線上審查核准、已完成線上繳費扣款之申請案件電子許可證線上下載功能，讓已錄取未註冊之申請人於線上完成繳費扣款後，立即取得電子居留證檔進行列印。點選〔下載專區〕->〔外生與外僑生電子居留證下載〕，如下圖。

The screenshot shows the 'Students Online Application System' interface. The top navigation bar includes '待辦事項', '線上申辦', '進度查詢', '線上繳費', '帳號維護', and '下載專區'. The '下載專區' dropdown menu is open, showing options for '許可證下載', '外生與外僑生電子居留證下載', and '收據下載'. Below the navigation bar, the '待辦事項' section is active, displaying a '公布欄' (Notice Board) with columns for '重要', '標題', '公告單位', and '公告日期'. Below the notice board, there are tabs for '外生居留證', '居留證換證', '延期申請', and '資料異動'. The '新申請案件' (New Applications) section shows a table with columns: '項次', '申請名稱', '收件號', '申請人數', '狀態', '送件日期', and '操作'. The '待補件案件' (Pending Documents) section also shows a similar table structure.

圖 103 外生與外僑生電子居留證下載功能頁

輸入「團號」、「收件號」或「繳費日期區間」其一資訊，點選【查詢】進行查詢。如下圖：

外生六個月居留證下載 - 查詢

圖 104 電子居留證案件查詢頁

外生六個月居留證下載 - 列表

項次	團號	申辦項目	申請名稱	送件日期	操作
1	106870120	外(僑)生就學	TEST STUDENT	2021/08/06	下載

回查詢頁

圖 105 電子居留證案件查詢結果頁

系統顯示已繳費案件查詢結果資料列表頁，案件審理進度為已繳費之案件始可執行【外生六個月居留證下載】功能。查詢結果列出該收件號資料列表。點選【下載】則進行 PDF 電子許可證線上開啟瀏覽或本機儲存。



收件號110696500420



110401000264

**中華民國居留證
RESIDENT CERTIFICATE
REPUBLIC OF CHINA (TAIWAN)**



	姓名 Name TEST STUDENT	
	性別 Sex 女 Female	核發單位 Authority 臺北市服務站
	出生日期 Date of Birth 13 Aug 1998	統一證號 UI No. A900006429
	國籍 Nationality 馬來西亞MYS	護照號碼(或旅行證件號碼) Passport No. P19980813
許可證類別 Permit Type 外僑居留證 ARC	發證日期 Date of Issue 06 Aug 2021	本證有效期限 Date of Expiry 05 Sep 2021
事由 Purpose of Residence 就學	居留地址 Residence Address 100 臺北市中正區中正路11號1樓	
公務註記 Official Notes		
<p>持證人須於本證有效期間內，持憑本證及相關證明文件於居留地之移民署服務站或線上申辦系統，申請換領居留證晶片卡及辦理居留延期，並繳回本證及舊居留證晶片卡。</p> <p>The certificate holder should exchange the expired Alien Resident Certificate (IC card) for a new one and extend the holder's residency by applying at the NIA Service Center or via the NIA Online Application System within the certificate's validity. Please submit this certificate and the expired Alien Resident Certificate(IC card) along with the related documents to the NIA Service Center in the holder's residential county/city.</p> <p>就讀學校：國立清華大學</p> <p>可多次入出國</p> <p>The holder of this certificate may have multiple entry into R.O.C.(Taiwan).</p>		
注意事項 Notice		
<p>未申請居留延期致逾期居留者，依規定處新臺幣2,000元以上10,000元以下罰鍰，並得強制驅逐出國。</p> <p>According to regulations, a holder who failed to extend his/her residency and thereby becomes an illegal alien shall be fined NT\$2,000 to NT\$10,000, and may be subjected to deportation.</p> <p>主管機關保留廢止本證之權利。</p> <p>The competent authority reserves the right to revoke this certificate.</p>		
		

圖 106 六個月電子居留證樣張

(十七) 收據下載

提供線上審查核准、已完成線上繳費扣款之申請案件電子收據線上下載功能。點選〔下載專區〕->〔收據下載〕，如下圖。



圖 107 外生與外僑生收據下載功能頁

輸入「團號」、「收件號」或「繳費日期區間」其一資訊，點選【查後】進行查詢。如下圖：

收據下載 - 查詢

申請案號



繳費日期  ~ 

圖 108 電子居留證案件查詢頁

收據下載 - 列表 ▾

收據列表				
項次	申辦項目	申請名稱	申請日期	操作
1	外(僑)生就學	TEST STUDENT	2021/08/06	下載

[回查詢頁](#)

圖 109 收據查詢結果頁

系統顯示已繳費案件查詢結果資料列表頁，案件審理進度為已繳費之案件始可執行【收據下載】功能。查詢結果列出該收件號資料列表。點選【下載】則進行 PDF 收據線上開啟瀏覽或本機儲存。憑此收據可至服務站領取 I C 居留證。

內政部移民署
NATIONAL IMMIGRATION AGENCY
自行收納款項電子收據

日期：110年8月6日

外字第 110401000264號

繳款人 Payer's Name	收入科目及代號 Classification & Code Number Of Receipt	金額(小寫) Amount NT\$	事由 Payment for issue of	備註 Remarks
110696500420 ~ 110696500420	0508580102-1 證照費	1000	申請證照費	線上申辦
金額	新臺幣	壹仟元整		

備註：本收據費用，未將信用卡繳費手續費或E政府轉帳之交易處理費列入。繳費成功後，將不退費。本電子收據僅作為繳費證明，不得為入境臺灣之證明用。

主辦出納 

主辦會計 

署長 

收據聯一交繳款人收執作為入帳憑證

圖 110 收據證樣張

(十八) 案件撤銷

申請者可於案件繳費完成前取消已申請之案件。欲撤銷案件可於功能列表點選〔進度查詢〕->〔案件撤銷〕->〔案件撤銷〕，如下圖。

中華民國內政部移民署 NATIONAL IMMIGRATION AGENCY, REPUBLIC OF CHINA(TAIWAN)
 外國與外僑、大陸與港澳、無戶籍國民學生線上申辦系統
 Students Online Application System

English SVISA TEST ONE 登出倒數：28:52 登出

待辦事項 線上申辦 進度查詢 線上繳費 帳號維護 下載專區

待辦事項 ▾

案件進度查詢
 補正(件)列表
 案件撤銷 案件撤銷

公告欄

重要	標題	公告單位	公告日期
✓	公佈欄測試002	移民署本部	2020/04/24

MORE

外生居留證 居留證換證 延期申請 資料異動 轉換學校申請 補發申請

新申請案件

項次	申請名稱	申請案號	狀態	送件日期	操作
----	------	------	----	------	----

圖 111 案件撤銷功能頁

輸入「團號」或「收件號」其一資訊，點選【查詢】進行可撤銷之案件查詢。如下圖：

案件撤銷 - 查詢 ▾

移民署審查中(含退補正(件))之申請案件才可進行線上案件撤銷功能，若案件已完成審查(審查核准並完成線上繳費或駁回不予受理)則不可撤銷案件。

*申請案號

查詢 重設

圖 112 案件撤銷查詢頁

案件撤銷 - 詳細 ▾

申請資料

申請名稱	申請人	申辦項目	申請事由	辦理階段	申請日期
SVISA TEST ONE	SVISA TEST ONE	外(僑)生就學	就學	移民署審查中	2024/02/06

申請人列表

項次	申請案號	中文姓名	英文姓名	護照號碼	狀態	操作
1	113696500110		SVISA TEST ONE	P20001209	待初審	撤銷

回查詢頁

圖 113 案件撤銷查詢結果詳細頁

點選案件撤銷查詢結果詳細頁內案件列表後方的【撤銷】鈕即顯示案件撤銷聲明事項頁。如下圖：

案件撤銷聲明事項

1. 您好，若您於平臺想要撤銷申請案件，本署將不負責後續承擔的風險，請您於撤銷案件前再次確認是否要進行撤銷。
2. 本平臺為便利以線上方式通知您的申請案審查之資訊，將以電子文件（電子郵件）通知您，且本申請案一旦完成繳費後，無論核准與否或撤銷案件均不退費。
3. 您閱覽上述條款並繼續使用本系統者，視同已同意遵守本聲明事項。

同意上述條款，請打勾。

確定
取消

圖 114 案件撤銷聲明事項頁

勾選“同意上述條款,請打勾”及點選【確定】鈕後，系統顯示案件撤銷確認視窗，於確認視窗內點選【確定】鈕後，系統進行案件撤銷作業。如

下圖：



圖 115 案件撤銷確認視窗

系統完成案件撤銷作業後則顯示撤銷成功確認視窗，於確認視窗內點選【確定】鈕後即完成案件撤銷作業。如下圖：

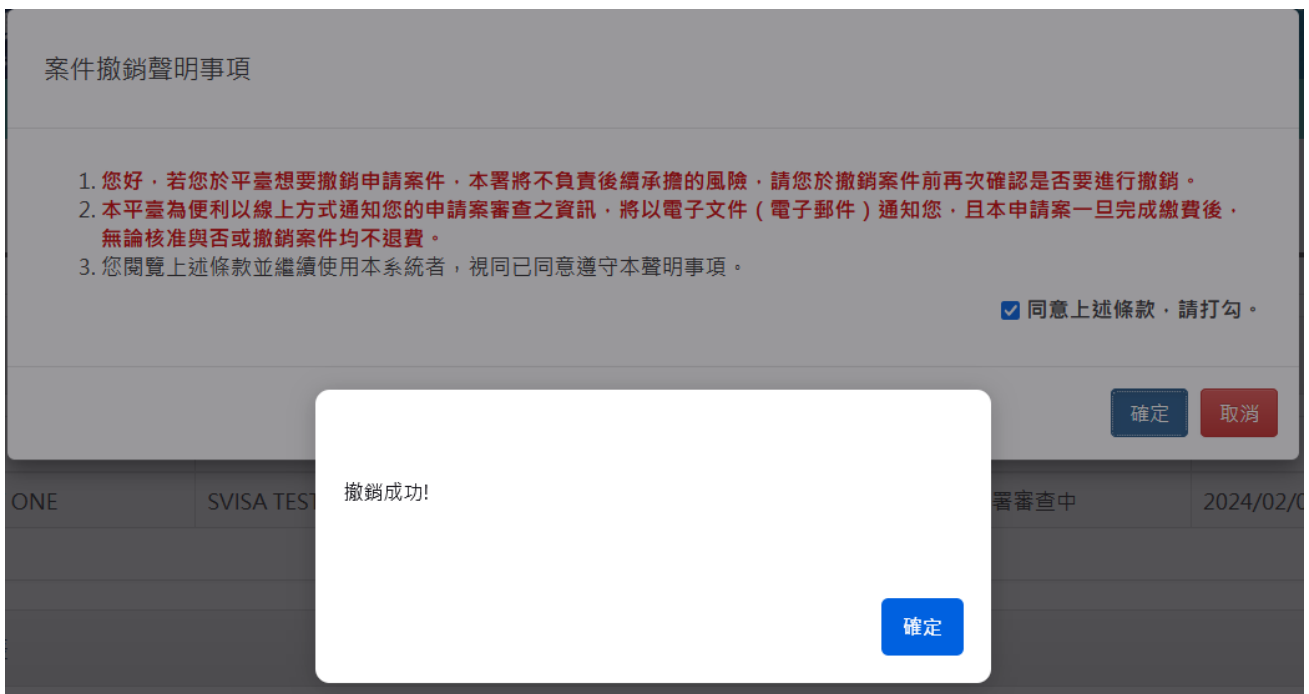


圖 116 案件撤銷完成確認視窗

(十九) 案件進度查詢

申請者可使用案件進度查詢功能查詢已申請之案件資訊，隨時掌握案件進行之狀態。請於功能列表點選〔進度查詢〕->〔案件進度查詢〕，如下圖。

The screenshot shows the 'Case Progress Query' page. At the top, there is a navigation bar with the following items: 待辦事項, 線上申辦, 進度查詢 (selected), 線上繳費, 帳號維護, and 下載專區. Below the navigation bar, there is a dropdown menu for '進度查詢' with the following options: 案件進度查詢 (selected), 補正(件)列表, and 案件撤銷. The main content area is divided into several sections: '公布欄' (Public Notice) with a table of announcements, '外生居留證' (Overseas Student Residence Permit) with sub-links for 居留證換證, 延期申請, and 資料異動; '新申請案件' (New Applications) with a table of application details; and '待補件案件' (Cases Requiring Documents).

重要	標題	公告單位	公告日期
MORE			

項次	申請名稱	收件號	申請人數	狀態	送件日期	操作
待補件案件						

圖 117 案件進度查詢功能頁

輸入查詢條件資訊，點選【查詢】進行案件查詢。如下圖：

中華民國內政部移民署 NATIONAL IMMIGRATION AGENCY, REPUBLIC OF CHINA(TAIWAN)
 外國與外僑、大陸與港澳、無戶籍國民學生線上申辦系統
 Students Online Application System

待辦事項 線上申辦- 進度查詢- 線上繳費- 帳號維護- 下載專區-

案件進度查詢 - 查詢

申辦項目: 外(僑)生就學

狀態: 全部 審核中 待繳費 IC卡待製證 完成 整團撤銷

團號/批次號:

收件號:

中文姓名:

英文姓名:

出生日期(西元):

申請日期: ~

圖 118 案件進度查詢頁

根據查詢條件所找出之案件顯示於案件進度查詢列表頁，點選案件列表後方【檢視】鈕則可顯示申請人資訊頁。如下圖：

中華民國內政部移民署 NATIONAL IMMIGRATION AGENCY, REPUBLIC OF CHINA(TAIWAN)
 外國與外僑、大陸與港澳、無戶籍國民學生線上申辦系統
 Students Online Application System

待辦事項 線上申辦- 進度查詢- 線上繳費- 帳號維護- 下載專區-

案件進度查詢 - 列表

項次	團號/批次號	申請人	申辦項目	收件號	辦理階段	申請人數	申請日期	操作
1	086870022		外(僑)生就學	108696500150	整團撤銷	1	2019/07/09	<input type="button" value="檢視"/>

圖 119 案件進度查詢列表頁

中華民國內政部移民署 NATIONAL IMMIGRATION AGENCY, REPUBLIC OF CHINA(TAIWAN)
外國與外僑、大陸與港澳、無戶籍國民學生線上申辦系統
 Students Online Application System

English LEE ROSE

待辦事項 線上申辦 進度查詢 線上繳費 帳號維護 下載專區

申請人資料 - 檢視



收件號: 108696500150

- *申請資格: 外國及外僑學生進入臺灣地區就學
- *申請來臺就學學制: 學士
- *學校單位: 國立清華大學
- *就學狀態: 已錄取未註冊

已上傳附件

- *錄取或入學許可證明
入學許可證明.jpg
- *護照
護照.jpg
- *居留簽證
居留簽證.jpg
- *居住證明(房屋契約、戶口名簿或其他相關證明)
住宿證明.jpg

申請人資料

中文姓名		*英文姓名	LEE ROSE	*出生日期	1999/06/01
*性別	女	*護照號碼	P19990601	*護照有效日期	2024/07/03
*國籍	馬來西亞	居留證號(統一證號)			
*居留簽證簽發日期	2019/06/26	*簽證註記代碼	FS		
*最高學歷	大學 - TEST	*就讀學校	國立清華大學	*就讀年級	一年級
婚姻狀況	未婚	在臺電話		*在臺居住地址	300 新竹市東區新竹路 100號1樓
e-mail	yinnora@gmail.com			*在臺聯絡人姓名	TEST
在臺聯絡人身分證號(護照號碼或居留證號)		*在臺聯絡人電話	1111111	*在臺聯絡人國籍	約旦

回上一頁

圖 120 案件進度查詢—申請人資料檢視頁